

L'indagine sulla qualità della vita di ItaliaOggi - Ital Communications. L'ultima è Crotone

# A Bolzano e Milano si vive meglio

DI SILVANA SATURNO

Il fascino delle Dolomiti e il cuore pulsante della metropoli. Sul podio della qualità della vita, nel 2023, c'è la provincia di Bolzano, da sempre al top del "bel vivere" (era 2ª nel 2022). A seguire due città metropolitane, Milano e Bologna, al 2° e al 3° posto, che migliorano e confermano la performance del 2022: erano 5ª e 3ª su 107. Seguono Trento e Firenze. Sono i risultati dell'indagine sulla qualità della vita di ItaliaOggi - Ital Communications, in collaborazione con l'Università La Sapienza di Roma, giunta alla 25ª edizione. In coda alla classifica, come nel 2022, c'è la calabra Crotona (107ª), insieme alle province siciliane Messina e Caltanissetta (105ª e 106ª). Le dimensioni analizzate sono: affari e lavoro, ambiente, istruzione e formazione, popolazione, reati, reddito e ricchezza, sicurezza sociale, sistema salute, tempo libero. Quest'anno la qualità della vita in Italia è risultata buona o accettabile in 63 province su 107, in linea con gli ultimi due anni (erano 64 nel 2022; 63 nel 2021; 60 nel 2020, anno dell'emergenza pandemica). Si tratta per lo più di province dell'arco alpino, centrale e orientale, della pianura padana e dell'Appennino tosco-emiliano, con ramificazioni verso Toscana, Umbria e Marche. Al contrario, le province del Sud e delle Isole compaiono quasi integralmente nei gruppi 3 e 4 dell'indagine, in cui la qualità della vita è valutata scarsa o insufficiente. L'indagine 2023 conferma una tendenza: la frattura tra il Centro-Nord, più performante e resiliente, e l'Italia meridionale e insulare, caratterizzata da una persistente vulnerabilità. Quest'anno emerge un'altra tendenza, potremmo dire "post-Covid": la forte ripresa, negli ultimi due anni, che ha coinvolto province e città metropolitane del Centro-nord, appartenenti al cluster "Metropoli". Tendenza ben rappresentata dal 2° posto del capoluogo lombardo, dai dati di Bologna e Firenze, ma anche dalla performance di Torino (31ª) e Roma (33ª), che scalano una ventina di posizioni rispetto al 2022.

© Riproduzione riservata

### Classifica finale

Pos.	Provincia	Gruppo	Punteggio	Posizione 2022	Pos.	Provincia	Gruppo	Punteggio	Posizione 2022
1	BOLZANO	1	1.000,00	2	56	GROSSETO	2	606,30	55
2	MILANO	1	924,00	5	57	GENOVA	2	597,44	49
3	BOLOGNA	1	890,21	3	58	TERNI	2	593,10	56
4	TRENTO	1	887,73	1	59	VERCELLI	2	579,31	62
5	FIRENZE	1	864,74	4	60	ASTI	2	574,34	58
6	PADOVA	1	849,88	29	61	TERAMO	2	568,95	64
7	PARMA	1	842,10	7	62	MASSA-CARRARA	2	566,64	48
8	MONZA E DELLA BRIANZA	1	831,76	20	63	LA SPEZIA	2	560,45	63
9	AOSTA	1	827,30	17	64	ROVIGO	3	540,88	70
10	PORDENONE	1	819,16	8	65	ISERNIA	3	538,10	75
11	SIENA	1	810,63	6	66	PESCARA	3	527,14	65
12	BRESCIA	1	799,17	23	67	LAQUILA	3	517,90	66
13	MODENA	1	798,37	10	68	ALESSANDRIA	3	514,89	67
14	REGGIO EMILIA	1	790,29	11	69	IMPERIA	3	512,34	73
15	FORLÌ-CESENA	1	790,17	25	70	VITERBO	3	490,40	69
16	VERONA	1	789,62	13	71	POTENZA	3	479,10	74
17	VICENZA	1	781,06	27	72	MATERA	3	466,23	71
18	TREVISO	1	773,34	16	73	CAGLIARI	3	465,41	72
19	UDINE	1	771,49	26	74	CHIETI	3	457,99	68
20	MANTOVA	1	769,15	31	75	FROSINONE	3	446,82	78
21	RIMINI	1	760,86	37	76	BENEVENTO	3	444,69	82
22	BELLUNO	1	758,38	24	77	SASSARI	3	439,45	79
23	BERGAMO	1	753,40	21	78	NUORO	3	417,44	77
24	RAVENNA	1	752,90	28	79	CAMPOBASSO	3	414,93	81
25	VENEZIA	1	751,92	22	80	RIETI	3	409,46	61
26	CUNEO	1	751,89	12	81	LATINA	3	397,77	76
27	LECCO	1	733,49	35	82	BARI	3	376,20	80
28	ANCONA	2	720,34	18	83	AVELLINO	3	372,31	83
29	PRATO	2	715,86	60	84	LECCE	3	353,07	88
30	TRIESTE	2	714,70	9	85	BARLETTA-ANDRIA-TRANI	3	340,40	90
31	TORINO	2	714,32	54	86	SALERNO	3	337,26	86
32	SONDRIO	2	713,92	14	87	CATANZARO	3	336,91	87
33	ROMA	2	709,25	53	88	RAGUSA	4	316,81	84
34	VARESE	2	698,85	33	89	SUD SARDEGNA	4	272,13	89
35	COMO	2	697,50	32	90	BRINDISI	4	261,96	85
36	CREMONA	2	692,28	34	91	ORISTANO	4	253,07	91
37	PESARO E URBINO	2	692,12	30	92	VIBO VALENTIA	4	249,14	100
38	VERBANO-CUSIO-OSSOLA	2	683,00	15	93	TRAPANI	4	242,44	93
39	LODI	2	680,12	43	94	CASERTA	4	236,51	92
40	ASCOLI PICENO	2	675,39	52	95	REGGIO CALABRIA	4	209,09	95
41	MACERATA	2	674,58	42	96	FOGGIA	4	205,85	101
42	GORIZIA	2	672,57	39	97	COSENZA	4	172,82	94
43	SAVONA	2	671,45	51	98	PALERMO	4	161,46	98
44	BIELLA	2	666,50	40	99	NAPOLI	4	151,76	104
45	PISA	2	664,94	19	100	ENNA	4	149,24	97
46	PIACENZA	2	663,70	36	101	TARANTO	4	144,24	99
47	NOVARA	2	659,77	50	102	SIRACUSA	4	114,53	106
48	FERRARA	2	655,36	47	103	CATANIA	4	95,37	102
49	AREZZO	2	652,35	38	104	AGRIGENTO	4	95,15	103
50	FERMO	2	647,30	44	105	MESSINA	4	93,05	96
51	LUCCA	2	645,56	41	106	CALTANISSETTA	4	18,74	105
52	PERUGIA	2	626,76	46	107	CROTONE	4	0,00	107
53	LIVORNO	2	624,46	45					
54	PISTOIA	2	624,25	57					
55	PAVIA	2	618,50	59					



Il messaggio è forte quando raggiunge gli interlocutori giusti. Per un salto di qualità scegli **Ital Communications SB.**

La 25<sup>a</sup> ricerca sulla qualità della vita conferma la frattura fra il Nord-Italia e il Meridione

# Ripresa, metropoli alla riscossa

## Ma al Sud restano ampie aree di disagio sociale e personale

DI ALESSANDRO POLLI\*

**P**rovince e città metropolitane del centro-nord sono ormai protagoniste indiscusse della ripresa. Di riflesso, si fa più netta la separazione rispetto alle aree meno sviluppate quali Mezzogiorno e Isole, dove crescono aree di disagio sociale e personale. Sono, in sintesi, le tendenze principali emerse dall'indagine che, giunta alla sua venticinquesima edizione, presentiamo ai lettori di *ItaliaOggi*.

La "qualità della vita" è un fenomeno multidimensionale caratterizzato da dinamiche non lineari, determinato com'è da un insieme estremamente eterogeneo di cause che si sovrappongono e interagiscono tra loro sul territorio e nel territorio. Quindi, è solo nel lungo periodo che risulta possibile individuare eventuali tendenze di fondo. Le novità metodologiche introdotte nell'ultimo quinquennio hanno consentito di evidenziare nel dettaglio le tendenze in atto, pur in un contesto incerto, complici i recenti sviluppi macroeconomici e soprattutto geopolitici.

La prima tendenza confermata dallo studio è la frattura tra il centro-nord, più resiliente rispetto agli eventi in corso, e l'Italia meridionale e insulare, caratterizzata da una persistente vulnerabilità.

Inoltre, come diretta conseguenza della complessità dell'attuale scenario e dell'incertezza che ne deriva, la seconda tendenza confermata dallo studio è la presenza di significative aree di disagio sociale e

\*Dipartimento di scienze sociali e economiche  
Università La Sapienza di Roma

**Tab. 1 – Distribuzione delle province italiane per livello di qualità della vita e ripartizione territoriale nel 2023**

Qualità della vita	Ripartizioni territoriali				Totale
	Nord Ovest	Nord Est	Centro	Mezzogiorno e isole	
1 Buona	8	17	2	-	27
2 Accettabile	15	4	16	1	36
3 Scarsa	2	1	4	17	24
4 Insufficiente	-	-	-	20	20
Totale	25	22	22	38	107

personale, prevalentemente dislocate nel Mezzogiorno. Il fenomeno assume una particolare rilevanza considerato l'attuale quadro di finanza pubblica, che impedisce al policy maker di intervenire in maniera appropriata per attenuare gli squilibri territoriali.

La terza tendenza che si delinea con chiarezza negli ultimi due anni è la forte ripresa che coinvolge le province e città metropolitane del centro-nord appartenenti al cluster Metropoli. Come vedremo con maggiore dettaglio in seguito, il punteggio medio finale delle province di questo raggruppamento si conferma ai vertici come lo scorso anno. Tale evidenza indica che, nella fase di uscita dall'emergenza pandemica, sono state le grandi aree urbane del centro-nord a mostrare la migliore capacità di reazione.

Per fotografare lo stato della qualità della vita nel nostro Paese, facciamo riferimento al numero di province in cui la qualità della vita è valutata come buona o accettabile e alla relativa popolazione.

È utile ricordare quanto è emerso dalle indagini pubblicate a partire dal 2019. Le 65 province censite nei primi due gruppi quell'anno, e cioè alla vigilia della crisi pandemica,

confermavano il lieve ma costante miglioramento della qualità della vita osservato nei due anni precedenti. Nel 2020, a causa dell'emergenza pandemica, si è registrata una battuta di arresto, con 60 province caratterizzate da una qualità della vita buona o accettabile.

L'anno successivo le province in cui la qualità della vita è risultata buona o accettabile sono state 63, colmando parzialmente il gap manifestatosi l'anno precedente. Dato sostanzialmente confermato lo scorso anno, con 64 province in cui la qualità della vita è risultata buona o accettabile.

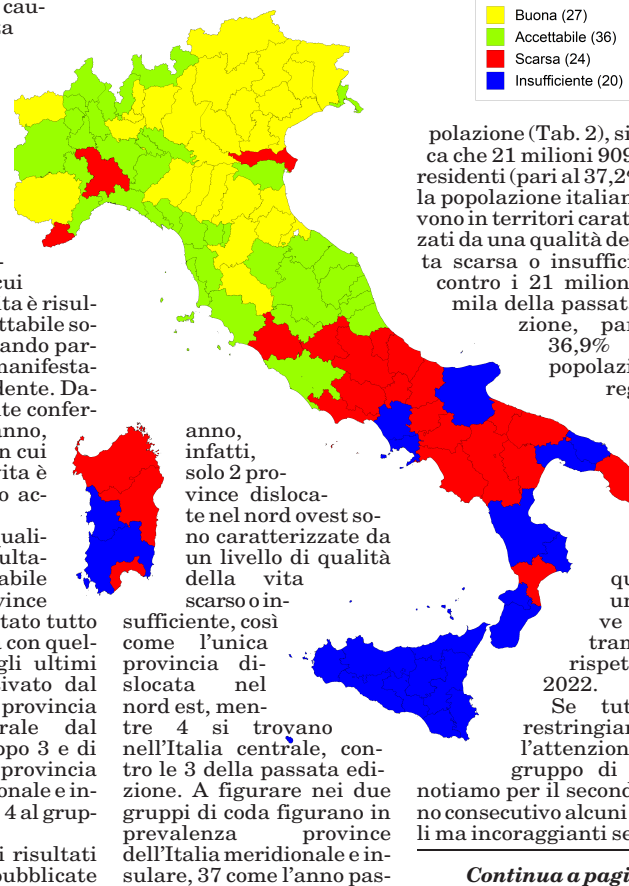
Quest'anno la qualità della vita è risultata buona o accettabile in 63 su 107 province (Tab. 1), un risultato tutto sommato in linea con quello registrato negli ultimi due anni e motivato dal passaggio di una provincia dell'Italia centrale dal gruppo 2 al gruppo 3 e di quello di una provincia dell'Italia meridionale e insulare dal gruppo 4 al gruppo 3.

Confrontando i risultati delle indagini pubblicate

negli ultimi due anni emerge un quadro di sostanziale stabilità. Come lo scorso

sato (Tab. 1).

Tradotto in termini di po-



polazione (Tab. 2), significa che 21 milioni 909 mila residenti (pari al 37,2% della popolazione italiana) vivono in territori caratterizzati da una qualità della vita scarsa o insufficiente, contro i 21 milioni 789 mila della passata edizione, pari al 36,9% della popolazione, registrata

l'anno, infatti, solo 2 province dislocate nel nord ovest sono caratterizzate da un livello di qualità della vita scarso o insufficiente, così come l'unica provincia dislocata nel nord est, mentre 4 si trovano nell'Italia centrale, contro le 3 della passata edizione. A figurare nei due gruppi di coda figurano in prevalenza province dell'Italia meridionale e insulare, 37 come l'anno pas-

sato, quindi un lieve arretramento rispetto al 2022.

Se tuttavia restringiamo l'attenzione al gruppo di coda, notiamo per il secondo anno consecutivo alcuni deboli ma incoraggianti segnali

Continua a pagina 24

## Presentazione dell'indagine

**L'**indagine sulla qualità della vita nelle province italiane persegue due obiettivi. Il primo è tenere vivo il dibattito sul benessere (non solo economico) delle comunità locali e sulle azioni che possono essere messe in campo per incrementarlo. Il secondo obiettivo è fornire spunti ed indicazioni utili per l'attività dei decisori politici.

Di qui l'importanza di uno strumento di monitoraggio, l'indagine che presentiamo ai lettori di *ItaliaOggi*, giunta alla venticinquesi-

ma edizione, che rappresenta uno dei più completi studi statistici sulla qualità della vita pubblicati oggi in Italia.

Lo studio si articola in nove dimensioni d'analisi (affari e lavoro, ambiente, istruzione e formazione, popolazione, reati e sicurezza, reddito e ricchezza, sicurezza sociale, sistema salute, tempo libero e turismo), 14 sottodimensioni ed un elevato numero di indicatori di base (92), consentendo di indagare in maniera approfondita i molteplici aspetti relativi alla qua-

lità della vita a livello territoriale.

Accanto alle tradizionali classifiche, l'indagine introduce uno strumento di lettura «trasversale» delle realtà provinciali. Le 107 province italiane sono classificate in 5 cluster (Mediterraneo, Francigena, Adriatico, Padania, Metropoli), consentendo di ottenere una fotografia più dettagliata delle specificità provinciali.

L'indagine *ItaliaOggi* - *Ital Communications* è coordinata da Alessandro Polli del Dipartimento di Scienze sociali e economiche

dell'Università La Sapienza di Roma. L'autore ringrazia tutti gli enti e istituti di ricerca che, mettendo tempestivamente a disposizione le informazioni statistiche di base, ne hanno reso possibile lo svolgimento. Inoltre l'autore rivolge un particolare ringraziamento alla Prisma S.r.l. di Roma per aver reso disponibile un algoritmo basato su metodologie e modelli innovativi per il trattamento dei dati e lo sviluppo della reportistica.



# Affari e lavoro



La dimensione **Affari e lavoro** comprende otto indicatori, che riportano informazioni sul mercato del lavoro (tasso di occupazione e di disoccupazione, distinti per sesso), sulla natalità aziendale, sull'importo dei protesti per abitante e sulla densità di startup e Pmi innovative.

**Bolzano e Bologna**, piazzandosi come lo scorso anno rispettivamente al primo e al secondo posto, confermano i risultati conseguiti nelle passate edizioni dell'indagine. A seguire **Cuneo, Trento e Belluno**, che a loro volta hanno sempre figurato nel gruppo di testa negli ultimi anni.

Tra le 32 province comprese nel gruppo di testa (erano 37 lo scorso anno), 9 appartengono al nord-ovest, contro le 12 della passata edizione: 2 in Piemonte (**Cuneo e Biella**); la provincia di Aosta

in 15° posizione; 6 delle 12 province lombarde, contro le 7 della passata edizione (nell'ordine **Milano, Monza e della Brianza, Mantova, Bergamo, Brescia e Varese**), mentre **Genova** esce dal gruppo delle posizioni di testa.

Si assottiglia la presenza di province del nord-est nelle prime posizioni - 16, tre in meno rispetto alla scorsa edizione - confermando la tendenza già rilevata nelle province di nord-ovest. Tra le posizioni di testa figurano le due province del **Trentino-Alto Adige**, tutte le province venete ad eccezione di Rovigo; **Pordenone** e **Trieste** per il Friuli-Venezia Giulia. **Trova una ulteriore conferma la rilevante presenza dell'Emilia Romagna**, con 6 delle 9 province (contro le 8 dello scorso anno) censite nel gruppo di testa, nell'ordine **Bologna, Forlì-Cesena, Modena, Ravenna, Reggio Emilia e Parma**.

Anche la **Toscana conferma la sua presenza nelle posizioni di testa**, dove figura con 6 province, due in più rispetto alla passata edizione, nell'ordine **Firenze, Siena, Grosseto, Arezzo, Prato e Lucca**. Sempre per il centro-Italia si piazza nel gruppo di testa la provincia marchigiana di **Pesaro e Urbino**, contro le 2 della passata edizione.

L'Italia centrale è maggiormente rappresentata nel gruppo 2, dove figura con 11 delle sue 22 province, una in più rispetto allo scorso anno. Inoltre il gruppo 2 comprende le 15 province del nord-ovest non classificate nelle posizioni di testa; le 6 province del nord-est, contro le 3 dello scorso anno, non classificate nelle posizioni di testa. Si conferma anche

l'emorragia di province dell'Ita-



l'area riferimento al gruppo di coda - composto da 20 province, una in meno rispetto allo scorso anno - vi figurano esclusivamente province dell'Italia meridionale e insulare. Si collocano in fondo alla classifica tutte le province campane ad eccezione di **Benevento**; tre province pugliesi (**Lecce, Taranto e Foggia**); le 5 province calabresi;

la meridionale e insulare, che quest'anno sono rappresentate dalla sola provincia di **Teramo**, contro le due del 2022 e le 3 del 2021.

Le 42 posizioni classificate nei gruppi 3 e 4 comprendono come nelle passate edizioni quasi esclusivamente province dell'Italia meridionale e insulare. Con partico-

tutte le province siciliane ad eccezione di **Ragusa**. A chiudere la classifica, come nelle quattro passate edizioni, **Crotone**.

Affari e lavoro	Ripartizioni territoriali				Totale
	Nord Ovest	Nord Est	Centro	Mezzogiorno e isole	
1 Buona	9	16	7	-	32
2 Accettabile	15	6	11	1	33
3 Scarsa	1	-	4	17	22
4 Insufficiente	-	-	-	21	20
Totale	25	22	22	38	107

## Classifica affari e lavoro

Pos.	Provincia	Gruppo	Punteggio	Pos. 2022	Pos.	Provincia	Gruppo	Punteggio	Pos. 2022	Pos.	Provincia	Gruppo	Punteggio	Pos. 2022
1	BOLZANO	1	1.000,00	1	37	LECCO	2	798,01	24	72	BENEVENTO	3	584,34	86
2	BOLOGNA	1	928,67	2	38	SAVONA	2	797,57	54	73	PESCARA	3	570,96	72
3	CUNEO	1	906,96	4	39	ASCOLI PICENO	2	786,79	58	74	MATERA	3	567,47	71
4	TRENTO	1	904,81	6	40	PIACENZA	2	781,82	23	75	FROSINONE	3	566,74	81
5	BELLUNO	1	887,58	12	41	RIMINI	2	780,54	42	76	RAGUSA	3	557,50	83
6	VERONA	1	887,14	10	42	TERAMO	2	769,04	56	77	BARI	3	549,47	76
7	FORLÌ-CESENA	1	886,27	11	43	PERUGIA	2	766,95	40	78	CHIETI	3	547,75	67
8	PORDENONE	1	883,23	3	44	ASTI	2	762,19	36	79	SASSARI	3	545,41	79
9	VICENZA	1	876,38	14	45	NOVARA	2	762,18	55	80	CAMPOBASSO	3	533,72	75
10	MODENA	1	870,56	7	46	TORINO	2	759,18	50	81	RIETI	3	513,01	73
11	FIRENZE	1	863,97	26	47	VERCELLI	2	755,71	61	82	LATINA	3	512,79	80
12	MILANO	1	862,77	29	48	CREMONA	2	753,02	39	83	CAGLIARI	3	510,79	78
13	RAVENNA	1	860,65	16	49	MACERATA	2	751,01	53	84	BRINDISI	3	497,15	88
14	REGGIO EMILIA	1	859,44	8	50	PAVIA	2	750,91	48	85	SUD SARDEGNA	3	442,58	82
15	AOSTA	1	856,16	28	51	COMO	2	749,03	47	86	ORISTANO	3	436,95	84
16	PADOVA	1	852,25	32	52	GORIZIA	2	748,69	45	87	BARLETTA-ANDRIA-TRANI	3	423,27	91
17	VENEZIA	1	851,62	34	53	VERBANO-CUSIO-OSSOLA	2	746,54	46	88	LECCE	4	400,26	87
18	MONZA E DELLA BRIANZA	1	850,57	30	54	TERNI	2	743,55	51	89	AVELLINO	4	399,91	85
19	MANTOVA	1	848,69	25	55	ALESSANDRIA	2	738,36	43	90	ENNA	4	390,38	90
20	SIENA	1	846,69	31	56	ANCONA	2	735,95	44	91	TARANTO	4	333,38	92
21	GROSSETO	1	845,30	49	57	PISTOIA	2	735,89	66	92	SALERNO	4	332,96	94
22	PARMA	1	843,52	13	58	SONDRIO	2	718,30	52	93	TRAPANI	4	332,04	89
23	PESARO E URBINO	1	839,46	17	59	PISA	2	716,75	19	94	CATANZARO	4	313,75	96
24	BERGAMO	1	838,94	21	60	FERRARA	2	710,07	18	95	SIRACUSA	4	311,59	101
25	BRESCIA	1	831,98	20	61	ROVIGO	2	707,08	57	96	VIBO VALENTIA	4	300,72	104
26	AREZZO	1	828,75	35	62	LA SPEZIA	2	694,34	59	97	REGGIO CALABRIA	4	291,94	98
27	BIELLA	1	825,17	27	63	LODI	2	693,83	60	98	COSENZA	4	278,95	93
28	TRIESTE	1	823,86	5	64	ROMA	2	689,60	70	99	CASERTA	4	253,44	99
29	VARESE	1	822,68	37	65	MASSA-CARRARA	2	673,09	65	100	FOGGIA	4	251,83	102
30	PRATO	1	820,72	41	66	IMPERIA	3	648,32	64	101	CATANIA	4	244,32	95
31	TREVISO	1	811,79	9	67	VITERBO	3	641,58	74	102	PALERMO	4	201,60	100
32	LUCCA	1	805,99	63	68	NUORO	3	631,60	62	103	MESSINA	4	165,39	103
33	LIVORNO	2	803,98	38	69	L'AQUILA	3	620,76	68	104	AGRIGENTO	4	146,84	105
34	FERMO	2	803,83	15	70	POTENZA	3	617,08	69	105	NAPOLI	4	111,35	106
35	UDINE	2	799,99	22	71	ISERNIA	3	592,00	77	106	CALTANISSETTA	4	65,79	97
36	GENOVA	2	799,07	33						107	CROTONE	4	0,00	107

© Riproduzione riservata



Affari e lavoro

Dimensione negativamente associata con la qualità della vita

Pos.	Provincia	Gruppo	Punteggio 2022
1	BOLZANO	1	1.000,00
2	BELLUNO	1	969,00
3	PORDENONE	1	932,03
4	VICENZA	1	923,34
5	TRENTO	1	919,74
6	VERONA	1	916,77
7	CUNEO	1	915,76
8	BOLOGNA	1	902,08
9	REGGIO EMILIA	1	896,00
10	BIELLA	1	891,56
11	VARESE	1	882,32
12	FORLÌ-CESENA	1	881,68
13	VENEZIA	1	878,28
14	BRESCIA	1	869,86
15	MANTOVA	1	863,40
16	MONZA E DELLA BRIANZA	1	862,95
17	BERGAMO	1	859,95
18	AOSTA	1	858,12
19	LECCO	1	853,68
20	PADOVA	1	849,38
21	LIVORNO	1	841,28
22	RAVENNA	1	839,31
23	TREVI	1	836,73
24	SIENA	1	835,75
25	FERMO	1	830,35
26	MODENA	1	829,87
27	SAVONA	1	828,70
28	PESARO E URBINO	1	815,62
29	VERCELLI	1	814,82
30	VERBANO-CUSIO-OSSOLA	1	809,08
31	GORIZIA	2	797,42
32	AREZZO	2	795,51
33	GROSSETO	2	795,08
34	CREMONA	2	794,48
35	FIRENZE	2	793,77
36	TERAMO	2	793,04
37	PRATO	2	791,19
38	TERNI	2	779,88
39	TRIESTE	2	779,07
40	LUCCA	2	778,55
41	PARMA	2	778,27
42	UDINE	2	763,79
43	SONDRIO	2	761,95
44	NOVARA	2	759,43
45	RIMINI	2	754,17
46	NUORO	2	753,32
47	ASCOLI PICENO	2	752,00
48	GENOVA	2	751,66
49	PAVIA	2	745,80
50	TORINO	2	745,73
51	COMO	2	733,57
52	PERUGIA	2	728,88
53	POTENZA	2	722,52
54	ALESSANDRIA	2	720,18
55	ASTI	2	719,62
56	PIACENZA	2	713,93
57	MACERATA	2	705,08
58	LA SPEZIA	2	699,88
59	PISTOIA	2	697,42
60	ROVIGO	2	687,33
61	MASSA-CARRARA	2	687,16
62	VITERBO	2	681,85
63	ANCONA	2	681,00
64	BENEVENTO	2	674,74
65	MATERA	3	661,06
66	LODI	3	651,01
67	FERRARA	3	643,95
68	MILANO	3	641,46
69	RAGUSA	3	626,76
70	L'AQUILA	3	623,69
71	IMPERIA	3	620,73
72	BARI	3	609,21
73	FROSINONE	3	605,52
74	ROMA	3	602,07
75	SASSARI	3	599,89
76	PISA	3	571,71
77	ISERNIA	3	560,09
78	CAMPBASSO	3	555,16
79	CHIETI	3	548,40
80	BARLETTA-ANDRIA-TRANI	3	536,01
81	LATINA	3	533,87
82	ENNA	3	531,46
83	SUD SARDEGNA	3	510,50
84	PESCARA	3	508,74
85	ORISTANO	3	495,41
86	RIETI	3	483,70
87	TRAPANI	3	469,54
88	BRINDISI	3	467,64
89	LECCE	3	449,34

90	CAGLIARI	3	447,16
91	TARANTO	4	439,43
92	REGGIO CALABRIA	4	431,99
93	SIRACUSA	4	404,50
94	VIBO VALENTIA	4	393,03
95	COSENZA	4	340,20
96	CATANIA	4	331,86
97	CATANZARO	4	311,13
98	AVELLINO	4	308,49
99	SALERNO	4	300,40
100	CASERTA	4	297,44
101	FOGGIA	4	289,27
102	PALERMO	4	280,46
103	AGRIGENTO	4	177,17
104	MESSINA	4	140,98
105	CALTANISSETTA	4	137,91
106	NAPOLI	4	77,15
107	CROTONE	4	0,00

Dimensione associata positivamente con la qualità della vita

Pos.	Provincia	Gruppo	Punteggio 2022
1	MILANO	1	1.000,00
2	BOLZANO	1	901,55
3	BOLOGNA	1	864,66
4	FIRENZE	1	850,64
5	PARMA	1	827,53
6	MODENA	1	827,10
7	GROSSETO	1	814,15
8	CUNEO	1	810,14
9	FORLÌ-CESENA	1	805,11
10	TRENTO	1	802,14
11	RAVENNA	1	799,03
12	PISA	1	794,38
13	TRIESTE	1	789,70
14	PESARO E URBINO	1	782,69
15	AREZZO	1	782,55
16	SIENA	1	776,28
17	PIACENZA	1	775,36
18	PADOVA	1	773,18
19	AOSTA	1	771,83
20	VERONA	1	771,81
21	PRATO	1	771,72
22	GENOVA	1	770,29
23	UDINE	1	759,96
24	LUCCA	1	756,54
25	MONZA E DELLA BRIANZA	1	756,51
26	MANTOVA	1	752,38
27	PORDENONE	1	749,25
28	ASCOLI PICENO	1	746,82
29	VICENZA	1	745,01
30	VENEZIA	1	743,22
31	REGGIO EMILIA	1	740,31
32	BERGAMO	1	737,58
33	RIMINI	1	732,89
34	ASTI	1	732,72
35	PERUGIA	1	732,46
36	MACERATA	2	726,14
37	ANCONA	2	721,73
38	BELLUNO	2	720,62
39	BRESCIA	2	714,59
40	ROMA	2	713,01
41	FERRARA	2	709,88
42	TREVI	2	709,55
43	PISTOIA	2	705,28
44	TORINO	2	701,04
45	FERMO	2	700,91
46	COMO	2	694,02
47	NOVARA	2	693,06
48	SAVONA	2	690,77
49	LIVORNO	2	690,19
50	ALESSANDRIA	2	687,27
51	PAVIA	2	685,40
52	VARESE	2	684,67
53	BIELLA	2	680,15
54	TERAMO	2	672,52
55	LODI	2	672,32
56	LECCO	2	666,71
57	ROVIGO	2	661,04
58	CREMONA	2	640,90
59	TERNI	2	637,60
60	GORIZIA	2	629,82
61	VERCELLI	2	625,72
62	LA SPEZIA	2	624,55
63	IMPERIA	2	616,65
64	VERBANO-CUSIO-OSSOLA	2	614,63
65	SONDRIO	2	607,88
66	MASSA-CARRARA	2	597,19
67	PESCARA	2	582,44

Tasso di occupazione maschile 15-64 anni

Pos.	Provincia	Gruppo	Punteggio 2022
1	GROSSETO	80,15	1.000,00
2	BOLZANO	79,03	965,99
3	PARMA	78,81	959,27
4	MANTOVA	78,38	946,20
5	PORDENONE	77,64	923,70
6	PIACENZA	77,62	923,09
7	FORLÌ-CESENA	77,43	917,34
8	BRESCIA	77,29	913,05
9	RAVENNA	77,17	909,40
10	LUCCA	77,11	907,73
11	CUNEO	77,08	906,62
12	BERGAMO	76,98	903,60
13	TREVI	76,92	901,75
14	SIENA	76,77	897,09
15	BOLOGNA	76,71	895,39
16	PESARO E URBINO	76,67	894,30
17	AREZZO	76,34	884,25
18	MODENA	76,05	875,29
19	VENEZIA	75,99	873,42
20	SAVONA	75,96	872,46
21	MILANO	75,89	870,44
22	BELLUNO	75,84	868,92
23	MONZA E DELLA BRIANZA	75,78	867,21
24	PADOVA	75,58	861,03
25	VARESE	75,57	860,81
26	VICENZA	75,50	858,59
27	LIVORNO	75,49	858,35
28	TRENTO	75,44	856,89
29	GENOVA	75,39	855,26
30	ALESSANDRIA	75,13	847,28
31	VERONA	75,12	846,86
32	ASTI	75,09	846,09
33	LODI	74,81	837,67
34	FIRENZE	74,68	833,71
35	UDINE	74,61	831,62
36	CREMONA	74,51	828,35
37	MACERATA	74,48	827,39
38	LECCO	74,44	826,33
39	PISTOIA	74,42	825,78
40	PAVIA	74,05	814,58
41	PRATO	73,87	809,06
42	COMO	73,75	805,19
43	FERRARA	73,71	804,03
44	NOVARA	73,61	801,00
45	ROVIGO	73,53	798,59
46	AOSTA	73,50	797,77

47	GORIZIA	73,44	795,84
48	LA SPEZIA	73,32	792,21
49	TRIESTE	73,05	784,04
50	REGGIO EMILIA	73,03	783,34
51	PISA	73,01	782,81
52	ASCOLI PICENO	72,72	774,02
53	RIMINI	72,71	773,76
54	ANCONA	72,58	769,68
55	PERUGIA	72,33	762,10
56	VERCELLI	72,17	757,31
57	FERMO	71,94	750,06
58	IMPERIA	71,88	748,32
59	TORINO	71,46	735,54
60	SONDRIO	71,06	723,34
61	BIELLA	70,70	712,31
62	ROMA	70,40	703,25
63	MASSA-CARRARA	70,27	699,26
64	PESCARA	70,11	694,32
65	TERNI	70,10	694,05
66	VERBANO-CUSIO-OSSOLA	69,10	682,16
67	TERAMO	69,61	679,15
68	VITERBO	68,98	659,98
69	CHIETI	68,81	654,76
70	L'AQUILA	68,71	651,74
71	BRINDISI	68,39	642,16
72	FROSINONE	68,23	637,16
73	BARI	67,93	628,19
74	ISERNIA	67,41	612,31
75	LATINA	67,16	604,50
76	BARLETTA-ANDRIA-TRANI	66,85	595,26
77	POTENZA	66,69	590,32
78	RIETI	66,21	575,78
79	RAGUSA	65,76	562,11
80	CAGLIARI	65,36	549,98
81	MATERA	65,20	545,11
82	AVELLINO	64,27	516,78
83	CAMPBASSO	63,98	507,86
84	SUD SARDEGNA	62,66	467,62
85	SASSARI	62,55	464,20
86	NUORO	62,27	455,78
87	BENEVENTO	61,99	447,41
88	SALERNO	60,62	405,49
89	TARANTO	60,26	394,56
90	LECCE	60,14	390,81
91	ENNA	60,07	388,82
92	CATANZARO	59,38	367,89
93	SIRACUSA	59,24	363,45
94	ORISTANO	59,09	359,08
95	VIBO VALENTIA	57,92	323,47
96	FOGGIA	57,32	305,07
97	CASERTA	57,21	301,82
98	COSENZA	55,83	259,77
99	AGRIGENTO	55,34	244,82
100	TRAPANI	55,18	239,98
101	MESSINA	53,84	199,22
102	REGGIO CALABRIA	53,84	199,03
103	CATANIA	53,35	184,11
104	NAPOLI	53,28	182,06
105	PALERMO	52,28	151,62
106	CALTANISSETTA	51,29	121,39
107	CROTONE	47,30	0,00

Elaborazione su dati Istat 2022

Tasso di occupazione femminile 15-64 anni

Pos.	Provincia	Gruppo	Punteggio 2022
1	FIRENZE	69,09	1.000,00
2	BOLZANO	68,99	997,96
3	BOLOGNA	66,54	947,23
4	TRIESTE	66,53	946,96
5	AOSTA	66,04	936,79
6	MODENA	65,88	933,48
7	MILANO	64,31	900,95
8	BELLUNO	64,29	900,57
9	TRENTO	63,47	883,60
10	MONZA E DELLA BRIANZA	63,46	883,31
11	CUNEO	63,33	880,75
12	UDINE	63,29	879,93
13	PARMA	63,23	878,52
14	RAVENNA	63,15	876,94
15	FORLÌ-CESENA	63,14	876,76
16	AREZZO	62,84	870,63
17	PRATO	62,74	868,37



Affari e lavoro

4	VARESE	0,48	990,59	8	96	PIACENZA	7,84	698,46	73
5	AOSTA	0,57	986,74	9	97	RIETI	8,18	684,73	93
6	GORIZIA	0,65	983,84	12	98	LATINA	8,97	653,33	100
7	IMPERIA	0,72	980,81	38	99	CATANZARO	9,59	628,89	101
8	BOLZANO	0,73	980,58	2	100	CASERTA	9,76	621,87	106
9	CUNEO	0,81	977,51	15	101	ROMA	10,88	577,59	105
10	LUCCA	0,86	975,48	28	102	AVELLINO	11,04	571,11	97
11	ENNA	0,90	973,82	13	103	SALERNO	12,23	523,85	104
12	TRIESTE	0,91	973,22	7	104	PISA	15,17	407,18	68
13	FERMO	0,95	971,76	1	105	LODI	15,39	398,76	102
14	PORDENONE	0,96	971,44	18	105	MILANO	15,39	398,76	102
15	VERCELLI	1,03	968,66	30	107	CROTONE	25,43	0,00	107
16	SONDRIO	1,04	968,25	45					
17	VENEZIA	1,07	966,90	17					
18	NUORO	1,13	964,53	4					
19	MONZA E DELLA BRIANZA	1,14	964,44	39					
20	VERONA	1,16	963,31	22					
21	REGGIO EMILIA	1,18	962,50	19					
22	ASTI	1,19	962,17	14					
23	LA SPEZIA	1,20	961,75	26					
24	VERBANO-CUSIO-OSSOLA	1,22	961,05	25					
25	MASSA-CARRARA	1,24	960,40	32					
26	VICENZA	1,29	958,21	20					
27	MESSINA	1,34	956,17	23					
28	BIELLA	1,37	955,23	10					
29	MANTOVA	1,40	953,84	52					
30	PADOVA	1,42	953,20	35					
31	ANCONA	1,48	950,89	43					
32	SAVONA	1,53	948,85	16					
33	GENOVA	1,61	945,40	3					
34	TRAPANI	1,63	944,94	44					
35	TORINO	1,65	943,87	54					
36	UDINE	1,67	943,17	21					
37	FORLÌ-CESENA	1,69	942,46	33					
38	CREMONA	1,77	939,08	40					
39	RAVENNA	1,78	938,82	60					
40	BOLOGNA	1,80	938,01	41					
41	TREVISO	1,86	935,54	36					
42	CHIETI	1,90	934,09	80					
43	TERNI	1,99	930,69	31					
44	PARMA	2,11	925,64	48					
45	PESARO E URBINO	2,18	923,08	50					
46	BRESCIA	2,21	921,91	57					
47	PALERMO	2,26	919,82	66					
48	LIVORNO	2,27	919,35	63					
49	VIBO VALENTIA	2,32	917,48	89					
50	GROSSETO	2,38	915,06	75					
51	MODENA	2,42	913,33	37					
52	ROVIGO	2,42	913,33	53					
53	ORISTANO	2,43	913,21	56					
54	SASSARI	2,51	910,07	55					
55	SUD SARDEGNA	2,58	907,13	46					
56	ASCOLI PICENO	2,62	905,47	65					
57	CAGLIARI	2,64	904,88	49					
58	FERRARA	2,70	902,38	24					
59	NOVARA	2,71	902,01	42					
60	ALESSANDRIA	2,74	900,64	64					
61	SIRACUSA	2,82	897,58	69					
62	TERAMO	2,86	896,15	61					
63	CAMPOBASSO	3,00	890,56	47					
64	SIENA	3,03	889,36	76					
65	RAGUSA	3,05	888,59	51					
66	MACERATA	3,05	888,29	70					
67	COSENZA	3,10	886,46	27					
68	RIMINI	3,11	886,04	79					
69	FIRENZE	3,15	884,59	74					
70	FOGGIA	3,26	879,93	72					
71	CALTANISSETTA	3,28	879,37	34					
72	PAVIA	3,28	879,26	58					
73	CATANIA	3,59	867,18	71					
74	LECCE	3,75	860,58	83					
75	BARLETTA-ANDRIA-TRANI	3,98	851,49	81					
76	POTENZA	3,98	851,34	67					
77	TARANTO	4,01	850,27	88					
78	BARI	4,04	848,97	82					
79	AREZZO	4,06	848,26	62					
80	BERGAMO	4,31	838,38	77					
81	VITERBO	4,44	833,29	91					
82	BRINDISI	4,63	825,76	90					
83	REGGIO CALABRIA	4,71	822,52	86					
84	PERUGIA	4,74	821,21	78					
85	COMO	4,83	817,71	59					
86	PESCARA	4,91	814,55	85					
87	AGRIGENTO	4,98	811,94	84					
88	ISERNIA	5,51	790,65	96					
89	BENEVENTO	5,91	774,71	92					
90	L'AQUILA	6,02	770,48	94					
91	PISTOIA	6,16	764,95	95					
92	LECCO	6,31	759,19	11					
93	NAPOLI	6,48	752,25	98					
94	FROSINONE	6,58	748,41	99					
95	MATERA	7,06	729,41	87					

75	MANTOVA	128,98	128,50	80	54	ROVIGO	6,01	750,77	47
76	LIVORNO	123,40	121,94	74	55	GENOVA	6,14	744,16	39
77	MASSA-CARRARA	120,76	118,82	67	56	VITERBO	6,16	742,77	77
78	ENNA	118,80	116,52	84	57	TERAMO	6,25	738,04	44
79	ORISTANO	118,01	115,59	85	58	PISA	6,31	734,87	23
80	CHIETI	117,18	114,61	86	59	BENEVENTO	6,38	731,31	79
81	LATINA	116,53	113,85	78	60	PRATO	6,38	731,00	58
82	CALTANISSETTA	116,40	113,70	52	61	VERBANO-CUSIO-OSSOLA	6,44	727,93	16
83	SIRACUSA	114,74	111,74	81	62	PESCARA	6,44	727,74	75
84	ROVIGO	113,30	110,05	61	63	MACERATA	6,54	722,81	55
85	SASSARI	113,01	109,70	79	64	NOVARA	6,58	720,52	54
86	ALESSANDRIA	107,18	102,85	83	65	CHIETI	6,59	720,17	63
87	BELLUNO	106,70	102,28	82	66	ANCONA	6,65	716,61	62
88	SONDRIO	99,94	94,33	94	67	MATERA	6,68	715,35	70
89	RAGUSA	94,58	88,02	91	68	PERUGIA	6,78	709,70	33
90	VITERBO	93,78	87,08	90	69	TORINO	6,78	709,61	51
91	NUORO	92,87	86,00	95	70	BARI	6,79	709,16	67
92	BARLETTA-ANDRIA-TRANI	90,32	83,01	89	71	ROMA	6,79	709,12	80
93	CROTONE	88,30	80,62	93	72	FERRARA	6,84	706,65	26
94	ASTI	87,09	79,21	96	73	FROSINONE	7,04	695,93	72
95	PRATO	86,27	78,24	92	74	IMPERIA	7,21	686,78	78
96	FOGGIA	83,62	75,12	96	75	MASSA-CARRARA	7,49	672,24	66
97	PISTOIA	75,79	65,91	97	76	ASTI	7,51	670,80	46
98	LA SPEZIA	72,51	62,04	87	77	RAGUSA	7,90	660,47	82
99	TRAPANI	63,26	51,15	100	78	RIETI	8,41	623,15	71
100	SAVONA	55,06	41,51	102	79	ISERNIA	8,82	601,34	73
101	IMPERIA	51,62	37,47	101	80	L'AQUILA	9,05	588,79	50
102	VIBO VALENTIA	50,50	36,14	104	81	SASSARI	9,44	568,50	81
103	GROSSETO	48,17	33,41	106	82	SUD SARDEGNA	9,57	561,37	84
104	AGRIGENTO	43,66	28,10	105	83	BRINDISI	9,61	559,09	90
105	VERBANO-CUSIO-OSSOLA	40,25	24,09	99	84	BARLETTA-ANDRIA-TRANI	10,18	529,05	89
106	SUD SARDEGNA	33,73	16,41	103	85	LECCE	10,66	503,36	67
107	VERCELLI	19,79	0,00	107	86	VIBO VALENTIA	10,85	493,33	101

Start-up e Pmi innovative per 100 mila imprese registrate

Pos.	Provincia	Numero	Punteggio 2022
1	MILANO	869,55	1000,00
2	TRIESTE	486,12	548,78
3	PISA	423,56	475,16
4	ROMA	416,35	466,67
5	BOLOGNA	400,85	448,44
6	TERNI	363,11	404,03
7	L'AQUILA	350,46	389,14
8	TRENTO	339,18	375,86
9	ASCOLI PICENO	324,86	359,02
10	BARI	319,99	353,28
11	CATANZARO	311,09	342,81
12	ISERNIA	308,40	339,64
13	PADOVA	304,76	335,36
14	PORDENONE	302,45	332,63
15	TORINO	301,31	331,30
16	GENOVA	296,89	326,09
17	AVELLINO	295,80	324,81
18	BERGAMO	292,68	321,14
19	CAGLIARI	286,64	314,03
20	SALERNO	284,25	311,23
21	NAPOLI	277,61	303,41
22	ANCONA	273,71	298,82
23	CATANIA	271,30	295,99
24	POTENZA	265,76	289,47
25	BENEVENTO	264,13	287,54
26	TERAMO	262,65	285,80
27	VERONA	261,59	284,56
28	MODENA	260,01	282,69
29	RIMINI	256,43	278,42
30	CAMPOBASSO	254,81	276,57
31	FIRENZE	254,58	276,31
32	UDINE	249,50	270,32
33	PESCARA	248,81	269,51
34	BRESCIA	248,68	269,36
35	COMO	244,48	264,42
36	PARMA	241,78	261,24
37	CASERTA	240,67	259,94
38	MACERATA	239,61	258,69
39	PALERMO	233,67	251,70
40	PERUGIA	231,53	249,18
41	LECCE	226,14	242,84
42	MONZA E DELLA BRIANZA	223,09	239,24
43	REGGIO EMILIA	220,20	235,85
44	RAVENNA	207,82	221,28
45	NOVARA	202,08	214,52
46	VICENZA	200,44	212,59
47	PIACENZA	199,67	211,69
48	AOSTA	195,28	206,52
49	PAVIA	190,76	201,20
50	TREVISO	184,13	193,39
51	MESSINA	183,17	192,27
52	BOLZANO	182,01	190,90
53	LUCCA	180,53	189,16
54	FERRARA	179,75	188,24
55	GORIZIA	177,90	186,07
56	FORLÌ-CESENA	176,61	184,55
57	SIENA	176,01	183,85
58	FERMO	171,16	178,14
59	VARESE	170,03	176,80
60	VENEZIA	168,09	174,52
61	LODI	162,91	168,42
62	CREMONA	161,	

## Affari e lavoro

13	MASSA-CARRARA	119,01	768,52	17	55	PIACENZA	102,45	516,86	61	97	NOVARA	80,73	186,88	100	25	FIRENZE	5,47	776,92	100	67	LECCE	7,58	568,70	98
14	RIMINI	118,76	764,72	16	56	MODENA	101,88	508,32	59	98	VERBANO-CUSIO-OSSOLA	80,67	186,01	98	26	MASSA-CARRARA	5,67	756,67	93	68	BIELLA	7,71	556,53	97
15	MILANO	118,22	756,53	18	57	PADOVA	101,75	506,21	50	99	COMO	80,40	181,86	101	27	VARESE	5,72	751,60	34	69	MILANO	7,72	555,61	101
16	PESCARA	118,14	755,38	13	58	LATINA	101,46	501,80	57	100	CREMONA	79,43	167,08	97	28	NAPOLI	5,79	744,73	16	70	ISERNIA	7,72	555,21	79
17	FERMO	114,87	705,60	11	59	PISA	101,42	501,30	49	101	SONDRIO	78,42	151,76	99	29	GROSSETO	5,84	739,94	50	71	GENOVA	7,73	554,53	43
18	BOLZANO	114,43	699,03	29	60	TORINO	101,22	498,27	66	102	VARESE	78,40	151,49	102	30	VICENZA	6,09	715,54	90	72	SAVONA	7,85	542,60	59
19	SALERNO	114,33	697,45	21	61	ALESSANDRIA	100,99	494,77	56	103	BELLUNO	75,65	109,68	104	31	TRENTO	6,11	714,13	26	73	MANTOVA	7,87	540,87	99
20	TRAPANI	114,17	695,06	19	62	RAVENNA	99,82	476,90	71	104	LECCO	75,12	101,58	103	32	COSENZA	6,15	709,43	9	74	LA SPEZIA	7,94	533,30	44
21	MATERA	114,02	692,77	22	63	AOSTA	99,79	476,50	73	105	LODI	70,18	26,56	105	33	FROSINONE	6,23	701,99	21	75	VIBO VALENTIA	7,99	529,10	12
22	MACERATA	113,90	690,96	7	64	CALTANISSETTA	99,57	473,20	58	106	GORIZIA	69,33	13,57	106	34	TREVISO	6,23	701,38	78	76	LODI	7,99	528,26	104
23	PERUGIA	113,55	685,51	27	65	AGRIGENTO	99,53	472,53	68	107	TRIESTE	68,43	0,00	107	35	TORINO	6,29	695,82	72	77	VERONA	8,25	503,46	62
24	ISERNIA	113,25	680,97	20	66	CATANIA	99,46	471,47	72						36	BENEVENTO	6,30	695,14	20	78	PRATO	8,25	502,87	105
25	CUNEO	112,97	676,84	23	67	LIVORNO	99,35	469,84	70						37	POTENZA	6,30	684,79	32	79	ALESSANDRIA	8,25	502,75	54
26	FOGGIA	112,27	666,06	26	68	TREVISO	99,08	465,76	69						38	CUNEO	6,33	691,68	81	80	PESCARA	8,26	502,43	57
27	ROVIGO	112,18	664,83	25	69	RIETI	98,30	453,78	52						39	LUCCA	6,36	689,41	52	81	SIENA	8,29	498,96	76
28	LUCCA	111,76	658,39	30	70	LECCE	97,86	447,13	74						40	SUD SARDEGNA	6,38	687,35	28	82	VIETRO	8,38	489,88	38
29	CROTONE	111,33	651,86	28	71	BIELLA	97,51	441,88	67						41	CAGLIARI	6,54	671,68	29	83	VERCELLI	8,46	482,17	95
30	ASTI	110,48	638,86	31	72	PARMA	97,45	440,96	60						42	CASERTA	6,56	669,32	71	84	ROMA	8,46	481,98	107
31	POTENZA	110,36	637,12	33	73	ENNA	97,29	438,55	77						43	CROTONE	6,59	666,79	7	85	BERGAMO	8,52	476,97	67
32	PISTOIA	109,51	624,18	24	74	SUD SARDEGNA	97,23	437,54	75						44	ASCOLI PICENO	6,61	664,14	85	86	GORIZIA	8,55	473,61	103
33	FIRENZE	109,14	618,60	38	75	FERRARA	96,82	431,34	64						45	BARI	6,63	662,85	40	87	PADOVA	8,57	472,05	36
34	AREZZO	108,99	616,23	35	76	LA SPEZIA	96,35	424,28	76						46	LIVORNO	6,65	660,10	94	88	MONZA E DELLA BRIANZA	8,75	453,84	102
35	SAVONA	108,69	611,78	36	77	BARLETTA-ANDRIA-TRANI	96,22	422,28	78						47	TRAPANI	6,66	659,08	5	89	TRIESTE	8,77	451,68	106
36	CASERTA	107,97	600,79	37	78	CATANZARO	95,78	415,49	63						48	BARLETTA-ANDRIA-TRANI	6,68	657,27	55	90	AVELLINO	8,96	432,87	75
37	PESARO E URBINO	107,58	594,84	34	79	CAGLIARI	95,38	409,53	80						49	RIMINI	6,70	655,14	37	91	CALTANISSETTA	9,04	425,79	6
38	AVELLINO	107,43	592,53	32	80	BARI	94,40	394,53	81						50	SASSARI	6,76	649,57	87	92	SONDRIO	9,07	422,15	25
39	ROMA	106,91	584,74	39	81	BRESCIA	94,31	393,21	82						51	BRESCIA	6,84	641,55	46	93	LECCO	9,22	407,18	60
40	ORISTANO	106,73	582,02	43	82	TRENTO	94,19	391,41	83						52	CHIETI	6,85	640,62	23	94	PESARO E URBINO	9,28	401,68	65
41	MESSINA	106,28	575,07	42	83	VICENZA	93,74	384,60	85						53	NOVARA	6,87	639,22	86	95	UDINE	9,41	389,18	74
42	L'AQUILA	105,99	570,71	46	84	BOLOGNA	93,50	380,89	86						54	FORLÌ-CESENA	7,01	625,06	92	96	PISA	9,60	369,82	91
43	FORLÌ-CESENA	105,69	566,17	40	85	TARANTO	93,06	374,29	90						55	MODENA	7,02	624,12	92	97	PAVIA	9,85	345,90	66
44	NAPOLI	105,56	564,21	44	86	MANTOVA	91,99	357,89	87						56	ASTI	7,04	622,25	56	98	CREMONA	9,89	342,16	48
45	REGGIO CALABRIA	104,80	552,65	51	87	ANCONA	91,93	357,12	79						57	VERBANO-CUSIO-OSSOLA	7,06	620,59	82	99	IMPERIA	10,40	291,69	31
46	SIENA	104,67	550,70	41	88	VIBO VALENTIA	91,89	356,37	89						58	BOLOGNA	7,09	617,45	69	100	PISTOIA	10,83	248,73	47
47	REGGIO EMILIA	104,59	549,47	53	89	VERCELLI	91,45	349,77	88						59	FOGGIA	7,09	617,32	89	101	ANCONA	10,89	243,45	77
48	FROSINONE	104,59	549,37	47	90	UDINE	91,38	348,66	84						60	COMO	7,20	606,19	64	102	PARMA	11,22	211,11	35
49	SIRACUSA	104,18	543,18	54	91	VENEZIA	91,16	345,41	91						61	AREZZO	7,27	599,84	80	103	FERRARA	11,32	200,82	42
50	GENOVA	104,08	541,72	45	92	PAVIA	84,31	241,27	92						62	PORDENONE	7,34	592,68	61	104	FERMO	11,71	162,77	96
51	BRINDISI	102,74	521,36	65	93	PALERMO	84,17	239,15	95						63	LATINA	7,39	587,62	84	105	RIETI	12,15	119,75	73
52	VERONA	102,60	519,24	48	94	BERGAMO	83,92	235,31	93						64	ROVIGO	7,39	587,61	88	106	CATANZARO	12,35	99,13	19
53	TERNI	102,59	519,07	62	95	MONZA E DELLA BRIANZA	83,38	227,06	94						65	CAMPOTASSO	7,47	579,57	70	107	MACERATA	13,36	0,00	98
54	COSENZA	102,51	517,76	55	96	PORDENONE	82,25	209,91	96						66	VENEZIA	7,48	579,21	83					

Elaborazione su dati Movimprese/Istat 2022

### Imprese cessate

### ogni 100 imprese attive

Pos.	Provincia	Numero	Punteggio 2022
1	ORISTANO	3,20	1.000,00
2	REGGIO CALABRIA	4,16	905,51
3	MESSINA	4,17	904,58
4	RAGUSA	4,40	882,17
5	BOLZANO	4,44	878,13
6	NUORO	4,45	877,39
7	SIRACUSA	4,60	862,72
8	ENNA	4,65	857,51
9	BRINDISI	4,65	857,37
10	PERUGIA	4,72	850,05
11	TARANTO	4,78	844,69
12	TERAMO	4,84	838,92
13	L'AQUILA	4,97	825,69
14	CATANIA	5,05	817,71
15	PALERMO	5,06	816,63
16	REGGIO EMILIA	5,26	796,84
17	MATERA	5,28	795,56
18	TERNI	5,34	789,13
19	PIACENZA	5,35	788,47
20	AOSTA	5,38	785,30
21	SALERNO	5,39	784,23
22	AGRIGENTO	5,41	783,05
23	RAVENNA	5,46	777,94
24	BELLUNO	5,46	777,70
25	FIRENZE	5,47	776,92
26	MASSA-CARRARA	5,67	756,67
27	VARESE	5,72	751,60
28	NAPOLI	5,79	744,73
29	GROSSETO	5,84	739,94
30	VICENZA	6,09	715,54
31	TRENTO	6,11	714,13
32	COSENZA	6,15	709,43
33	FROSINONE	6,23	701,99
34	TREVISO	6,23	701,38
35	TORINO	6,29	695,82
36	BENEVENTO	6,30	695,14
37	POTENZA	6,30	684,79
38	CUNEO	6,33	691,68
39	LUCCA	6,36	689,41
40	SUD SARDEGNA	6,38	687,35
41	CAGLIARI	6,54	671,68
42	CASERTA	6,56	669,32
43	CROTONE	6,59	666,79
44	ASCOLI PICENO	6,61	664,14
45	BARI	6,63	662,85
46	LIVORNO	6,65	660,10
47	TRAPANI	6,66	659,08
48	BARLETTA-ANDRIA-TRANI	6,68	657,27
49	RIMINI	6,70	655,14
50	SASSARI	6,76	649,57
51	BRESCIA	6,84	641,55
52	CHIETI	6,85	640,62
53	NOVARA	6,87	639,22
54	FORLÌ-CESENA	7,01	625,06
55	MODENA	7,02	624,12
56	ASTI	7,04	622,25
57	VERBANO-CUSIO-OSSOLA	7,06	620,59
58	BOLOGNA	7,09	617,45
59	FOGGIA	7,09	617,32
60	COMO	7,20	606,19
61	AREZZO	7,27	599,84
62	PORDENONE	7,34	592,68
63	LATINA	7,39	587,62
64	ROVIGO	7,39	587,61
65	CAMPOTASSO	7,47	579,57
66	VENEZIA	7,48	579,21

Elaborazione su dati Movimprese 2022

### Segue da pagina 20

di miglioramento, non ancora sufficienti per parlare di una vera e propria linea di tendenza. Infatti la popolazione residente nelle 20 province (erano 21 lo scorso anno) caratterizzate da un livello insufficiente di qualità della vita ammonta quest'anno a 12 milioni 228 mila unità, pari al 20,7% della popolazione italiana, contro 13 milioni 36 mila unità (22,1%) censite lo scorso anno.

Va comunque precisato che le 20 province in oggetto si dislocano esclusivamente in Italia meridionale e insulare, quindi continua a manifestarsi un quadro di profonda frattura tra le province del centro nord, dove la qualità della vita migliora, e quelle del Mezzogiorno, dove la qualità della vita continua ad attestarsi su livelli insufficienti.

### Il gruppo di testa

Analizziamo il quadro nelle 63 province in cui la qualità della vita è risultata buona o accettabile. Anche quest'anno i gruppi 1 e 2 comprendono gran parte delle province dell'arco alpino centrale e orientale, della pianura padana e dell'appennino tosco emiliano, con consolidate ramificazioni verso Toscana, Umbria e Marche.

La qualità della vita nel-

le province del nord ovest risulta stabile, con 23 province su 25 censite nei due gruppi di testa, come nella passata edizione. Una situazione sostanzialmente simile caratterizza il nord

est, con 21 su 22 province che si classificano nei due gruppi di testa e 17 su 22 nel gruppo di eccellenza, di nuovo confermando il risultato della passata edizione. Invece l'Italia centrale

registra un lieve arretramento rispetto allo scorso anno, con 18 province su 22 censite nei primi due gruppi (contro le 19 province censite lo scorso anno), un risultato



Segue da pagine 24

stabili nel tempo, e le relative città metropolitane (Milano, Bergamo, Brescia, Venezia, Bologna, Firenze), che anche quest'anno figurano nelle posizioni di testa.

## La prima e l'ultima

Bolzano è la provincia che registra i più elevati livelli di qualità della vita nel 2023, confermando gli eccellenti piazzamenti già ottenuti nelle passate edizioni della nostra indagine. Dal 1999 Bolzano è stabilmente nel gruppo di eccellenza, si è classificata al primo posto già 5 volte e non è mai scesa, in 25 edizioni dell'indagine, al di sotto del 10° piazzamento.

Valutiamo quali sono stati i principali elementi del successo di Bolzano rispetto a Crotone, ultima classificata anche quest'anno, con l'ausilio di un diagramma radar, che esprime la posizione complessiva di una singola provincia in termini di aree. Quanto più l'area è estesa, tanto più risulta elevata la qualità della vita del territorio analizzato.

La superficie teorica massima, quella in corrispondenza della quale si avrebbe la qualità della vita in astratto più elevata (ovvero un punteggio pari a 1.000 in tutte le dimensioni d'analisi), coincide con un poligono, in cui il numero di lati è pari al numero delle dimensioni di analisi.

Il risultato di eccellenza ottenuto quest'anno da Bolzano è determinato dagli eccellenti piazzamenti conseguiti in molti degli ambiti considerati dall'indagine. Infatti la provincia di Bolzano si piazza nel gruppo 1 in 6 dimensioni su 9, nel gruppo 2 in una dimensione e nel gruppo 3 nelle dimensioni restanti.

Ad ogni modo Bolzano esemplifica bene gli andamenti simili delle altre province dislocate prevalentemente nel nord-est e appartenenti al cluster Adriatico, il cui punteggio medio a livello dimensionale eccede il corrispondente punteggio medio nazionale in ben 7 dimensioni su 9 (Tab. 6).

Quanto a Crotone, la provincia che si piazza all'ultimo posto in classifica anche nel 2023, è un caso paradigmatico di provincia del Mezzogiorno, di cui presenta le tipiche vulnerabilità in molti degli aspetti relativi alla qualità della vita. La provincia di Crotone si classifica nel gruppo 2 nella dimensione del sistema salute, nel gruppo 3 nelle dimensioni relative a popolazione e reati e sicurezza, nel gruppo di coda nelle restanti 6 dimensioni (affari e lavoro, ambiente, istru-

Dimensioni	Bolzano			Crotone		
	Pos.	Gruppo	Punteggio	Pos.	Gruppo	Punteggio
Affari e lavoro	1	1	1.000,00	107	4	0,00
Ambiente	1	1	1.000,00	103	4	219,13
Istruzione e formazione	46	2	595,65	107	4	0,00
Popolazione	1	1	1.000,00	71	3	341,26
Reati e sicurezza	65	3	615,35	70	3	599,75
Reddito e ricchezza	6	1	856,73	107	4	0,00
Sicurezza sociale	2	1	970,68	86	4	335,80
Sistema salute	76	3	305,01	30	2	527,44
Tempo libero	11	1	655,27	107	4	0,00

## La prima e l'ultima



Mediterraneo	Francigena	Padano	Adriatico	Metropoli
Agrigento	Alessandria	Ancona	Arezzo	Bologna
Avellino	Aosta	Bergamo	Ascoli Piceno	Firenze
Bari	Belluno	Brescia	Asti	Milano
Barletta-Andria-Trani	Biella	Cagliari	Bolzano	Parma
Benevento	Ferrara	Campobasso	Chieti	Pisa
Brindisi	Genova	Cremona	Como	Ravenna
Caltanissetta	Grosseto	L'Aquila	Cuneo	Rimini
Caserta	Imperia	Lecco	Fermo	Roma
Catania	La Spezia	Lodi	Forlì-Cesena	Torino
Catanzaro	Livorno	Monza e della Brianza	Gorizia	
Cosenza	Lucca	Novara	Macerata	
Crotone	Massa Carrara	Padova	Mantova	
Enna	Savona	Pavia	Matera	
Foggia	Siena	Pordenone	Modena	
Frosinone	Trieste	Potenza	Nuoro	
Isernia	Udine	Prato	Oristano	
Latina	Verbano-Cusio-Ossola	Rovigo	Perugia	
Lecco	Vercelli	Temi	Pesaro e Urbino	
Messina		Varese	Pescara	
Napoli		Verona	Piacenza	
Palermo			Pistoia	
Ragusa			Reggio Emilia	
Reggio Calabria			Rieti	
Salerno			Sassari	
Siracusa			Sondrio	
Taranto			Sud Sardegna	
Trapani			Teramo	
Vibo Valentia			Trento	
			Treviso	
			Venezia	
			Vicenza	
			Viterbo	

zione e formazione, reddito e ricchezza, sicurezza sociale e tempo libero).

## I cluster provinciali

La qualità della vita in Italia non soltanto è caratterizzata da una distribuzione altamente disomogenea fra Nord e Sud del nostro paese, ma anche da dinamiche che spesso hanno contrapposto province "minori" caratterizzate da elevati livelli di qualità della vita e grandi centri urbani.

Appare quindi interessante applicare una metodologia di analisi finalizzata all'individuazione di raggruppamenti (cluster) di province in base a un criterio di similarità, per poi procedere a una prima lettura trasversale del fenomeno analizzato. L'applicazione di una tecnica di cluster analysis gerarchica sulle 107 province, utilizzando come variabili i punteggi finali delle 9 dimensioni considerate nel nostro studio, ci ha consentito di individuare cinque raggruppamenti di province.

Le province classificate nei cinque cluster sono elencate nella Tabella 4.

Il cluster Mediterraneo racchiude per lo più province e città metropolitane dislocate in Italia meridionale e insulare. Vi figurano infatti, oltre a due province laziali (Frosinone e Latina), la provincia di Isernia e tutte le province di Campania, Puglia, Calabria e Sicilia, ma esclude la provincia di Campobasso e le province di Abruzzo, Basilicata e Sardegna che, quindi, hanno caratteristiche più simili a province di analogo dimensione dislocate in Italia centro-settentrionale.

Il cluster Francigena comprende province situate prevalentemente nel nord ovest, con significativi prolungamenti verso la Toscana, ma province simili per struttura sono dislocate anche nel nord est. In particolare, un gruppo di province, geograficamente contigue, forma un corridoio che va dalle Alpi occidentali alla Liguria e alla Toscana tirrenica, estendendosi fino alla provincia di Grosseto.

Il cluster Padano racchiude un continuum di province dislocate tra Piemonte orientale, Lombardia e Veneto fino alla provincia di Rovigo, nonché altre province con caratteristiche simili, in termini di struttura dei punteggi dimensionali, ma dislocate in altre ripartizioni territoriali. In termini di popolazione, la ripartizione geografica più rappresentata nel cluster padano è il nord ovest.

Il cluster Adriatico a sua

Continua a pagine 32



# Law Academy ItaliaOggi e Imelitalia insieme per lanciare un nuovo modo di fare Alta Formazione



## MASTER ANTIRICICLAGGIO, ANTICORRUZIONE E PRIVACY NEL COMPARTO PUBBLICO E PRIVATO: *valore della compliance integrata*

### Corpo docenti:

Prof. Nicoletta Parisi  
Cons. Dott. Anna Corrado  
Dott. Giorgio Frascini  
Prof. Giorgio Spangher  
Prof. Emanuele Fisicaro  
Dott. Ermelindo Lungaro  
Avv. Giuseppe Vaciago  
Cons. Dott. Ciro Santoriello  
Dott. Antonio Meola  
Prof. Ugo Patroni Griffi  
Prof. Cristiano Cupelli  
Prof. Paola Balducci  
Cons. Dott. Ciro Angelillis  
Prof. Antonella Marandola  
Prof. Emiliano Di Carlo  
Prof. Lorenzo Allegrucci  
Dott. Antonio Ciccia

Prof. Vincenzo Ricciuto  
Dott. Concetta Orlando  
Dott. Paolo Vernerio  
Avv. Piero Magri  
Dott. Francesco Pellicchia  
Avv. Claudio Di Sabato  
Dott. Alberto Barbiero  
Avv. Marcello Elia  
Avv. Gianpaolo Porchiazzo  
Dott. Francesco Attisano  
Dott. Eleonora Montani  
Avv. Andrea Mifsud  
Avv. Paolo Tosca  
Avv. Matteo Corbo  
Avv. Romina Guglielmetti  
Ing. Carlo Paris  
Dott. Marco Magheri

Dott. Claudio Clemente  
Dott. Giustino Goduti  
Dott. Antonio Giuliani  
Col. Maurizio Bortoletti  
Prof. Enrico Deidda Gagliardo  
Dott. Luca Ricciotti  
Dott. Fabrizio Dall'Acqua  
Prof. Luca Luparia Donati  
Dott. Dario Della Ragione  
Dott. Piero Di Michele  
Dott. Marianna Lamolinara  
Avv. Antonio Lumia  
Dott. Vittorio Ricciardelli  
Dott. Edoardo Lazzarini  
Dott. Andrea Vivoli  
Dott. Angelo Canale

Avv. Daniela Mancini  
Dott. Nicola Allocca  
Dott. Antonio Cavallaro  
Dott. Diana D'Alterio  
Avv. Iole Anna Savini  
Dott. Fausto Massimino  
Dott. Stefano Martinazzo  
Dott. Vincenzo Andretta  
Avv. Frabrizio Vedana  
Dott. Massimo Restino  
Dott. Agnese Morelli  
Dott. Norberto Arquilla  
Dott. Federico Anghelè  
Dott. Luca Comper  
Dott. Giovanni Colombo  
Dott. Roberto Gerardi

**Il Master si propone di formare figure professionali ad alta competenza specialistica, destinate ad operare nel mondo della compliance nel settore pubblico e privato**

### A chi è rivolto

- Gestori e referenti antiriciclaggio
- Responsabili e referenti Anticorruzione
- Figure dirigenziali nel settore pubblico e privato
- Avvocati ed esperti legali
- Commercialisti e revisori dei conti
- Membri di Organismi di Vigilanza ai sensi del D.lgs. 231/01
- Responsabili delle funzioni di controllo interno
- Legal Counsel
- Compliance Officer
- Data Protection Officer (DPO)
- Neolaureati in discipline giuridiche ed economiche
- Gestori e Referenti Antiriciclaggio della P.A. (Regioni, Comuni, Province, ASL e Società controllate)

### ISCRIZIONI APERTE

Inviando il modulo di iscrizione entro il **20 dicembre** si avrà diritto a una riduzione del **20%** sulla quota di partecipazione.

Scansiona il  
Qr Code



Per informazioni: [master@lavvacademy.it](mailto:master@lavvacademy.it) Tel. 02 780372



# Ambiente



La dimensione dell'ambiente è articolata in due sottodimensioni. La sottodimensione negativamente associata alla qualità della vita comprende prevalentemente indicatori di impatto ambientale, mentre nella sottodimensione positiva figurano anche variabili il cui andamento può essere messo in relazione con le azioni degli amministratori locali.

**Bolzano** apre la classifica della qualità ambientale, seguita da **Padova, Mantova e Milano**. Nelle 24 posizioni di testa, tre in più rispetto al 2022, figurano 7 province del nord ovest, tre in più rispetto allo scorso anno (**Torino e Verbano-Cusio-Ossola** in Piemonte; **Mantova, Milano, Brescia, Bergamo e Sondrio** in Lombardia), 13

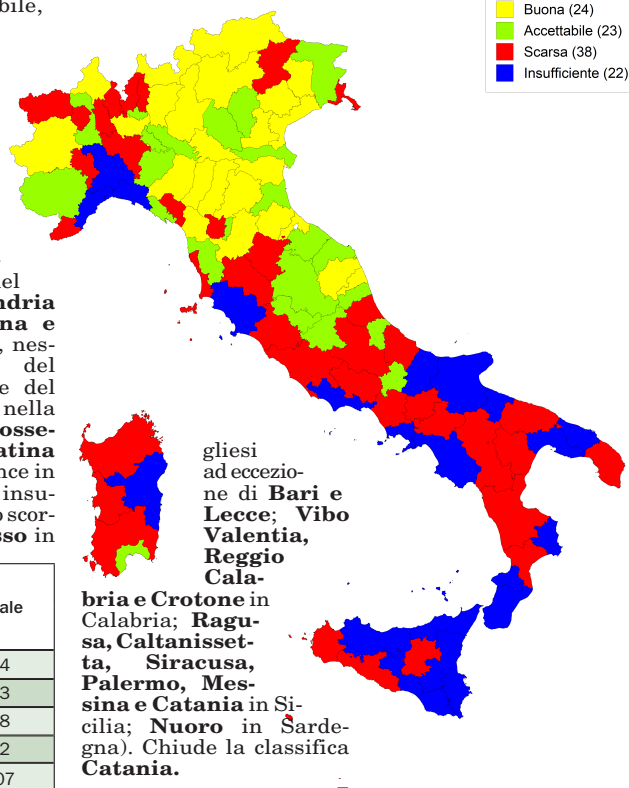
province del nord est contro le 8 dello scorso anno (**Bolzano e Trento** in Trentino-Alto Adige; **Padova, Venezia e Treviso** in Veneto; **Pordenone** per il Friuli-Venezia Giulia; **Reggio Emilia, Bologna, Parma, Rimini, Forlì-Cesena, Modena e Ferrara** in Emilia Romagna). Inoltre figurano nel gruppo di testa 4 province dell'Italia centrale, contro le 8 della passata edizione (**Lucca e Firenze** in Toscana; **Macerata e Fermo** nelle Marche).

Nel complesso la consistenza numerica dei primi due gruppi, comprendenti province in cui la qualità ambientale è classificata come buona o accettabile, è in diminuzione rispetto allo scorso anno. Infatti il gruppo 2 passa da 30 a 23 province e complessivamente

le province censite nei primi due gruppi, dove la qualità ambientale è buona o accettabile, passano da 51 a 47.

Nelle 60 province restanti la qualità ambientale è scarsa o insufficiente. Con particolare riferimento alle 22 province censite nel gruppo di coda (contro le 24 dello scorso anno), vi figurano 3 province del nord ovest (**Alessandria** in Piemonte; **Savona e Genova** in Liguria), nessuna provincia del nord-est, 2 province del centro Italia come nella passata edizione (**Grosseto** in Toscana e **Latina** nel Lazio) e 17 province in Italia meridionale e insulare, contro le 11 dello scorso anno (**Campobasso** in

Molise; **Salerno e Napoli** in Campania; 4 delle 6 province pu-



Ambiente	
Buona (24)	24
Accettabile (23)	23
Scarsa (38)	38
Insufficiente (22)	22

Ambiente	Ripartizioni territoriali				Totale
	Nord Ovest	Nord Est	Centro	Mezzogiorno e isole	
1 Buona	7	13	4	-	24
2 Accettabile	6	6	8	3	23
3 Scarsa	9	3	8	18	38
4 Insufficiente	3	-	2	17	22
Totale	25	22	22	38	107

gliesi ad eccezione di **Bari e Lecce, Vibo Valentia, Reggio Calabria e Crotona** in Calabria; **Ragusa, Caltanissetta, Siracusa, Palermo, Messina e Catania** in Sicilia; **Nuoro** in Sardegna). Chiude la classifica **Catania**.

© Riproduzione riservata

## Classifica ambiente

Pos.	Provincia	Gruppo	Punteggio	Pos. 2022	Pos.	Provincia	Gruppo	Punteggio	Pos. 2022	Pos.	Provincia	Gruppo	Punteggio	Pos. 2022
1	BOLZANO	1	1.000,00	6	37	ROVIGO	2	601,53	90	72	AGRIGENTO	3	448,94	38
2	PADOVA	1	964,10	30	38	RAVENNA	2	593,59	57	73	ROMA	3	445,55	83
3	MANTOVA	1	911,04	7	39	UDINE	2	591,80	51	74	L'AQUILA	3	442,54	18
4	MILANO	1	893,88	43	40	LA SPEZIA	2	590,65	32	75	AOSTA	3	442,31	76
5	REGGIO EMILIA	1	884,63	10	41	CUNEO	2	588,32	37	76	PISTOIA	3	437,51	68
6	PORDENONE	1	877,73	14	42	PIACENZA	2	575,72	62	77	ORISTANO	3	432,73	66
7	BRESCIA	1	850,55	8	43	TERNI	2	574,37	47	78	FROSINONE	3	430,30	102
8	BOLOGNA	1	840,68	9	44	VERCELLI	2	554,92	78	79	TRAPANI	3	427,31	58
9	PARMA	1	837,15	15	45	VERONA	2	553,91	91	80	COSENZA	3	425,17	72
10	TRENTO	1	833,40	1	46	PISA	2	553,80	22	81	VITERBO	3	422,33	61
11	BERGAMO	1	824,45	23	47	CAGLIARI	2	551,17	28	82	BARI	3	421,36	82
12	RIMINI	1	805,38	25	48	TERAMO	3	544,13	45	83	LECCE	3	420,16	77
13	VENEZIA	1	797,23	3	49	BELLUNO	3	536,82	27	84	SASSARI	3	411,07	53
14	LUCCA	1	788,69	11	50	CHIETI	3	534,39	55	85	ASTI	3	405,12	98
15	MACERATA	1	786,78	5	51	LECCE	3	528,83	41	86	NUORO	4	404,56	63
16	FERMO	1	782,36	20	52	POTENZA	3	515,43	26	87	RAGUSA	4	400,90	50
17	FORLÌ-CESENA	1	780,17	17	53	GORIZIA	3	512,77	52	88	GROSSETO	4	398,12	56
18	TREVISO	1	778,10	34	54	VARESE	3	509,65	36	89	VIBO VALENTIA	4	383,49	81
19	MODENA	1	768,93	44	55	BIELLA	3	509,24	35	90	BARLETTA-ANDRIA-TRANI	4	368,12	67
20	TORINO	1	768,30	69	56	AREZZO	3	505,77	70	91	LATINA	4	359,10	92
21	VERBANO-CUSIO-OSSOLA	1	757,92	4	57	AVELLINO	3	503,47	100	92	BRINDISI	4	355,58	75
22	FIRENZE	1	752,25	29	58	MASSA-CARRARA	3	499,84	74	93	SALERNO	4	354,69	95
23	SONDRIO	1	734,99	12	59	SUD SARDEGNA	3	498,57	46	94	CAMPOBASSO	4	353,06	105
24	FERRARA	1	732,97	59	60	BENEVENTO	3	496,30	73	95	SAVONA	4	323,59	86
25	ISERNIA	2	708,59	99	61	NOVARA	3	495,64	85	96	GENOVA	4	310,91	94
26	ANCONA	2	698,37	13	62	SIENA	3	489,94	65	97	CALTANISSETTA	4	307,81	84
27	PESCARA	2	697,65	33	63	LIVORNO	3	476,71	54	98	REGGIO CALABRIA	4	289,28	60
28	PRATO	2	686,28	16	64	IMPERIA	3	472,57	93	99	ALESSANDRIA	4	273,43	106
29	LODI	2	682,26	31	65	CATANZARO	3	471,78	49	100	SIRACUSA	4	272,78	103
30	MONZA E DELLA BRIANZA	2	680,73	96	66	MATERA	3	469,40	48	101	TARANTO	4	251,71	101
31	RIETI	2	647,40	2	67	CASERTA	3	465,67	64	102	PALERMO	4	231,89	79
32	PERUGIA	2	641,49	24	68	TRIESTE	3	461,43	40	103	CROTONE	4	219,13	97
33	PESARO E URBINO	2	631,57	19	69	PAVIA	3	452,36	80	104	FOGGIA	4	201,85	89
34	CREMONA	2	624,24	71	70	COMO	3	450,41	87	105	NAPOLI	4	190,99	107
35	VICENZA	2	619,89	88	71	ENNA	3	449,95	39	106	MESSINA	4	190,79	42
36	ASCOLI PICENO	2	612,10	21						107	CATANIA	4	0,00	104

Ambiente

Classifica sottodimensione associata negativamente con la qualità della vita

Pos.	Provincia	Gruppo	Punteggio 2022
1	FERMO	1	1.000,00
2	ENNA	1	925,72
3	SUD SARDEGNA	1	889,45
4	IMPERIA	1	875,62
5	MACERATA	1	841,21
6	TRAPANI	1	839,17
7	AGRIGENTO	1	823,86
8	RIETI	1	814,16
9	SASSARI	1	792,54
10	POTENZA	1	790,53
11	CROTONE	1	777,81
12	VIBO VALENTIA	1	769,16
13	VITERBO	1	754,76
14	L'AQUILA	1	753,64
15	MATERA	1	753,54
16	PERUGIA	1	746,20
17	PISTOIA	1	745,96
18	REGGIO CALABRIA	1	735,61
19	CALTANISSETTA	1	729,50
20	ASCOLI PICENO	1	728,26
21	RAGUSA	1	718,80
22	NUORO	1	718,80
23	LECCE	1	715,46
24	AREZZO	1	706,38
25	CHIETI	1	703,59
26	CAMPOBASSO	2	695,79
27	ORISTANO	2	695,27
28	ISERNIA	2	691,78
29	LATINA	2	689,34
30	CATANZARO	2	689,21
31	MASSA-CARRARA	2	684,58
32	GORIZIA	2	682,77
33	BRINDISI	2	679,04
34	SIENA	2	669,79
35	VERBANO-CUSIO-OSSOLA	2	663,84
36	BELLUNO	2	660,50
37	GROSSETO	2	659,65
38	FORLÌ-CESENA	2	655,90
39	BENEVENTO	2	652,73
40	BIELLA	2	631,76
41	ANCONA	2	629,57
42	SAVONA	2	622,49
43	BARLETTA-ANDRIA-TRANI	2	620,76
44	CASERTA	2	619,51
45	CUNEO	2	613,23
46	TERAMO	2	612,06
47	PRATO	2	599,99
48	SIRACUSA	2	595,99
49	MESSINA	2	594,02
50	TARANTO	2	591,33
51	LUCCA	2	589,24
52	AOSTA	2	582,43
53	LA SPEZIA	2	582,41
54	AVELLINO	2	578,70
55	PORDENONE	2	577,31
56	LIVORNO	2	573,77
57	FOGGIA	3	565,67
58	UDINE	3	564,53
59	SONDRIO	3	562,95
60	PISA	3	561,59
61	BARI	3	561,28
62	VARESE	3	556,48
63	COSENZA	3	554,40
64	PESARO E URBINO	3	550,74
65	VERCELLI	3	542,09
66	PALERMO	3	540,04
67	TRIESTE	3	537,78
68	LECCO	3	532,14
69	PESCARA	3	528,04
70	ASTI	3	517,80
71	TRENTO	3	506,59
72	TREVISO	3	506,53
73	NOVARA	3	502,57
74	CAGLIARI	3	501,63
75	RAVENNA	3	500,08
76	FROSINONE	3	491,22
77	PARMA	3	490,60
78	BOLZANO	3	483,85
79	ROVIGO	3	468,74
80	TERNI	3	463,80
81	SALERNO	3	444,28
82	REGGIO EMILIA	3	439,06
83	FERRARA	3	437,35
84	VERONA	3	426,61
85	LODI	3	421,26

86	RIMINI	4	421,12
87	GENOVA	4	412,88
88	MANTOVA	4	406,38
89	ALESSANDRIA	4	404,35
90	BOLOGNA	4	402,35
91	FIRENZE	4	398,99
92	VENEZIA	4	387,63
93	VICENZA	4	377,81
94	COMO	4	372,77
95	MODENA	4	365,94
96	PADOVA	4	356,88
97	PIACENZA	4	350,23
98	ROMA	4	348,91
99	BERGAMO	4	312,26
100	MONZA E DELLA BRIANZA	4	306,52
101	CREMONA	4	272,64
102	CATANIA	4	270,94
103	PAVIA	4	233,95
104	BRESCIA	4	211,70
105	TORINO	4	86,16
106	NAPOLI	4	18,31
107	MILANO	4	0,00

Classifica sottodimensione associata positivamente con la qualità della vita

Pos.	Provincia	Gruppo	Punteggio 2022
1	MILANO	1	1.000,00
2	PADOVA	1	899,25
3	BOLZANO	1	873,71
4	BRESCIA	1	860,11
5	TORINO	1	841,08
6	MANTOVA	1	826,08
7	BERGAMO	1	788,47
8	REGGIO EMILIA	1	785,89
9	BOLOGNA	1	761,64
10	VENEZIA	1	727,55
11	RIMINI	1	719,57
12	PARMA	1	717,02
13	PORDENONE	1	714,72
14	MODENA	1	711,02
15	TRENTO	1	706,01
16	FIRENZE	1	679,83
17	MONZA E DELLA BRIANZA	1	655,65
18	TREVISO	1	653,90
19	FERRARA	1	643,71
20	LUCCA	1	625,19
21	CREMONA	1	618,24
22	LODI	2	603,42
23	SONDRIO	2	586,86
24	FORLÌ-CESENA	2	585,98
25	PESCARA	2	567,98
26	VICENZA	2	564,95
27	VERBANO-CUSIO-OSSOLA	2	561,29
28	PIACENZA	2	536,21
29	PRATO	2	523,61
30	ANCONA	2	521,17
31	MACERATA	2	505,52
32	ROVIGO	2	505,10
33	ISERNIA	2	501,71
34	PESARO E URBINO	2	495,06
35	RAVENNA	2	482,96
36	TERNI	2	481,81
37	VERONA	2	479,91
38	PAVIA	2	474,30
39	UDINE	2	451,12
40	CAGLIARI	2	442,24
41	LA SPEZIA	2	441,67
42	FERMO	2	427,08
43	VERCELLI	2	426,85
44	CUNEO	2	425,06
45	PISA	2	416,67
46	ROMA	2	414,10
47	PERUGIA	2	412,99
48	COMO	2	407,52
49	ASCOLI PICENO	3	393,67
50	NOVARA	3	389,44
51	RIETI	3	386,77
52	TERAMO	3	383,95
53	VARESE	3	377,44
54	AVELLINO	3	361,22
55	BELLUNO	3	354,50
56	BIELLA	3	341,83
57	TRIESTE	3	340,73
58	LIVORNO	3	338,29
59	FROSINONE	3	333,15
60	CHIETI	3	331,95
61	NAPOLI	3	328,75
62	GORIZIA	3	321,30

63	LECCE	3	321,15
64	BENEVENTO	3	319,83
65	MASSA-CARRARA	3	308,27
66	CASERTA	3	306,49
67	SIENA	3	305,85
68	LECCO	3	304,45
69	AREZZO	3	303,67
70	AOSTA	3	301,81
71	COSENZA	3	298,76
72	ASTI	3	296,98
73	BARI	3	291,95
74	SALERNO	3	283,83
75	CATANZARO	3	279,65
76	POTENZA	3	273,40
77	GENOVA	3	257,24
78	MATERA	3	247,31
79	ORISTANO	4	239,99
80	ALESSANDRIA	4	225,89
81	GROSSETO	4	224,02
82	L'AQUILA	4	221,94
83	PISTOIA	4	220,79
84	BARLETTA-ANDRIA-TRANI	4	213,94
85	SUD SARDEGNA	4	211,24
86	NUORO	4	202,43
87	VITERBO	4	202,37
88	RAGUSA	4	198,98
89	AGRIGENTO	4	195,13
90	IMPERIA	4	193,19
91	BRINDISI	4	174,85
92	SASSARI	4	174,07
93	LATINA	4	173,35
94	SAVONA	4	171,14
95	TRAPANI	4	167,57
96	CAMPOBASSO	4	164,64
97	VIBO VALENTIA	4	159,00
98	ENNA	4	148,43
99	SIRACUSA	4	135,63
100	PALERMO	4	123,26
101	TARANTO	4	117,95
102	CALTANISSETTA	4	106,21
103	REGGIO CALABRIA	4	85,89
104	FOGGIA	4	82,94
105	MESSINA	4	59,26
106	CATANIA	4	30,51
107	CROTONE	4	0,00

Superamenti del limite orario previsto per il biossido di azoto

Pos.	Provincia	Numero	Punteggio 2022
1	ENNA	4,00	1.000,00
2	SUD SARDEGNA	4,00	1.000,00
3	POTENZA	6,00	960,78
4	MATERA	7,00	941,18
5	RAGUSA	10,00	882,35
6	TRAPANI	10,00	882,35
7	AGRIGENTO	11,00	882,75
8	MACERATA	11,00	862,75
9	ORISTANO	11,00	862,75
10	RIETI	12,00	843,14
11	ASCOLI PICENO	14,00	803,92
12	L'AQUILA	14,00	803,92
13	CHIETI	15,00	784,31
14	PALERMO	15,00	784,31
15	VERBANO-CUSIO-OSSOLA	16,00	784,71
16	VIBO VALENTIA	16,00	784,71
17	AVELLINO	17,00	745,10
18	MASSA-CARRARA	17,00	745,10
19	PERUGIA	17,00	745,10
20	FERMO	17,50	735,29
21	CAGLIARI	18,00	725,49
22	PISTOIA	18,00	725,49
23	BRINDISI	19,00	705,88
24	CASERTA	19,00	705,88
25	COSENZA	19,00	705,88
26	CUNEO	19,00	705,88
27	REGGIO CALABRIA	19,00	705,88
28	SIRACUSA	19,00	705,88
29	VITERBO	19,00	705,88
30	GORIZIA	20,00	686,27
31	BARLETTA-ANDRIA-TRANI	20,04	685,52
32	ANCONA	21,00	666,67
33	CAMPOBASSO	21,00	666,67
34	CROTONE	21,00	666,67
35	ISERNIA	21,00	666,67
36	UDINE	21,00	666,67
37	BENEVENTO	22,00	647,06
38	CALTANISSETTA	22,00	647,06
39	LECCE	22,00	647,06
40	LUCCA	22,00	647,06
41	NUORO	22,00	647,06

42	RAVENNA	22,00	647,06
43	PRATO	23,00	627,45
44	SONDRIO	23,00	627,45
45	TARANTO	23,00	627,45
46	CATANZARO	24,00	607,84
47	LATINA	24,00	607,84
48	PESARO E URBINO	24,00	607,84
49	PESCARA	24,00	607,84
50	SAVONA	24,00	607,84
51	TREVISO	24,00	607,84
52	VERCELLI	24,00	607,84
53	VERONA	24,00	607,84
54	FORLÌ-CESENA	24,39	600,26
55	AOSTA	25,00	588,24
56	BIELLA	25,00	588,24
57	SASSARI	25,00	588,24
58	TERNI	25,00	588,24
59	CREMONA	26,00	568,63
60	MANTOVA	26,00	568,63
61	PORDENONE	26,00	568,63
62	VARESE	26,00	568,63
63	AREZZO	27,00	549,02
64	ASTI	27,00	549,02
65	BARI	27,00	549,02
66	PISA	27,00	549,02
67	MESSINA	28,00	529,41
68	ROVIGO	28,00	529,41
69	SIENA	28,00	529,41
70	VICENZA	28,00	529,41
71	BELLUNO	29,00	509,80
72	FERRARA	29,00	509,80
73	FROSINONE	29,00	509,80
74	PARMA	29,00	509,80
75	GROSSETO	30,00	490,20
76	LODI	30,00	490,20
77	PADOVA	30,00	490,20
78	TRIESTE	31,00	470,59
79	VENEZIA	31,00	470,59
80	ALESSANDRIA	32,00	450,98
81	LA SPEZIA	32,00	450,98
82	NOVARA	32,00	450,98
83	SALERNO	32,00	450,98
84	BOLZANO	33,00	431,37
85	PIACENZA	33,00	431,37
86	REGGIO EMILIA	33,00	431,37
87	LECCO	34,00	411,76
88	LIVORNO	34,00	411,76
89	TERAMO	35,00	392,16
90	IMPERIA	35,67	379,08
91	COMO	36,00	372,55



Ambiente

Superamenti del limite orario previsto per il PM2,5

Pos.	Provincia	Percentuale	Punteggio 2022
1	FERMO	0,00	1.000,00
2	IMPERIA	0,00	1.000,00
3	CROTONE	5,00	807,69
4	SASSARI	6,00	769,23
5	ENNA	8,00	692,31
6	CAMPOBASSO	9,00	653,85
7	CATANZARO	9,00	653,85
8	GROSSETO	9,00	653,85
9	ISERNIA	9,00	653,85
10	MACERATA	9,00	653,85
11	VIETRI	9,00	653,85
12	LAQUILA	10,00	615,38
13	LIVORNO	10,00	615,38
14	VIBO VALENTIA	10,00	615,38
15	AGRIGENTO	11,00	576,92
16	AREZZO	11,00	576,92
17	BRINDISI	11,00	576,92
18	LA SPEZIA	11,00	576,92
19	REGGIO CALABRIA	11,00	576,92
20	TERAMO	11,00	576,92
21	NUORO	11,50	557,69
22	ORISTANO	11,50	557,69
23	SUD SARDEGNA	11,50	557,69
24	CALTANISSETTA	11,83	544,87
25	MESSINA	11,83	544,87
26	TRAPANI	11,83	544,87
27	LUCCA	11,86	543,96
28	PISTOIA	11,86	543,96
29	SIENA	11,86	543,96
30	AOSTA	12,00	538,46
31	ASCOLI PICENO	12,00	538,46
32	BIELLA	12,00	538,46
33	BOLZANO	12,00	538,46
34	CASERTA	12,00	538,46
35	FOGGIA	12,00	538,46
36	LATINA	12,00	538,46
37	MASSA-CARRARA	12,00	538,46
38	PALERMO	12,00	538,46
39	PERUGIA	12,00	538,46
40	RIETI	12,00	538,46
41	SAVONA	12,00	538,46
42	SIRACUSA	12,00	538,46
43	TRIESTE	12,00	538,46
44	ANCONA	13,00	500,00
45	BARI	13,00	500,00
46	BELLUNO	13,00	500,00
47	CATANIA	13,00	500,00
48	COSENZA	13,00	500,00
49	FIRENZE	13,00	500,00
50	FORLÌ-CESENA	13,00	500,00
51	GENOVA	13,00	500,00
52	GORIZIA	13,00	500,00
53	LECCE	13,00	500,00
54	MATERA	13,00	500,00
55	PESARO E URBINO	13,00	500,00
56	PESCARA	13,00	500,00
57	TARANTO	13,00	500,00
58	UDINE	13,00	500,00
59	CHIETI	14,00	461,54
60	PISA	14,00	461,54
61	PRATO	14,00	461,54
62	ROMA	14,00	461,54
63	TRENTO	14,00	461,54
64	BENEVENTO	15,00	423,08
65	CUNEO	15,00	423,08
66	LECCO	15,00	423,08
67	PARMA	15,00	423,08
68	RAGUSA	15,00	423,08
69	RAVENNA	15,00	423,08
70	RIMINI	15,00	423,08
71	SALERNO	15,00	423,08
72	VERBANO-CUSIO-OSSOLA	15,00	423,08
73	POTENZA	15,44	406,25
74	BOLAGNA	16,00	384,62
75	FROSINONE	16,00	384,62
76	PORDENONE	16,00	384,62
77	CAGLIARI	17,00	346,15
78	NOVARA	17,00	346,15
79	REGGIO EMILIA	17,00	346,15
80	SONDRIO	17,00	346,15
81	VARESE	17,00	346,15
82	BARLETTA-ANDRIA-TRANI	17,61	322,83
83	AVELLINO	18,00	307,69
84	MANTOVA	18,00	307,69
85	MONZA E DELLA BRIANZA	18,00	307,69
86	ALESSANDRIA	19,00	269,23
87	BERGAMO	19,00	269,23
88	MODENA	19,00	269,23

90	ASTI	20,00	230,77
91	PAVIA	20,00	230,77
92	ROVIGO	20,00	230,77
93	TREVISO	20,00	230,77
94	VERONA	20,00	230,77
95	COMO	21,00	192,31
96	NAPOLI	21,00	192,31
97	PIACENZA	21,00	192,31
98	TERNI	21,00	192,31
99	BRESCIA	22,00	153,85
100	FERRARA	22,00	153,85
101	LODI	22,00	153,85
102	VICENZA	22,00	153,85
103	TORINO	23,00	115,38
104	MILANO	24,00	76,92
105	PADOVA	24,00	76,92
106	VENEZIA	24,00	76,92
107	CREMONA	26,00	0,00

Elaborazione su dati ISTAT 2021

Consumi idrici

pro capite sull'erogato

Pos.	Provincia	Litri	Punteggio 2022
1	AGRIGENTO	136,00	1.000,00
2	AREZZO	139,00	989,13
3	BARLETTA-ANDRIA-TRANI	148,09	956,20
4	CALTANISSETTA	149,00	952,90
5	SASSARI	151,00	945,65
6	PISTOIA	155,00	931,16
7	ENNA	157,00	923,91
8	TRAPANI	159,00	916,67
9	PRATO	163,00	902,17
10	LATINA	165,00	894,93
11	FOGGIA	167,00	887,68
12	LIVORNO	169,00	880,43
13	MACERATA	169,00	880,43
14	TARANTO	169,00	880,43
15	GROSSETO	170,00	876,81
16	TERNI	170,00	876,81
17	PALERMO	171,00	873,19
18	REGGIO EMILIA	173,00	865,94
19	FORLÌ-CESENA	174,00	862,32
20	CROTONE	175,00	858,70
21	NUORO	180,00	840,58
22	PESARO E URBINO	180,00	840,58
23	POTENZA	180,00	840,58
24	FIRENZE	187,00	815,22
25	PERUGIA	187,00	815,22
26	BARI	189,00	807,97
27	MODENA	189,00	807,97
28	PARMA	189,00	807,97
29	TREVISO	189,00	807,97
30	CHIETI	191,00	800,72
31	SIRACUSA	191,00	800,72
32	ASCOLI PICENO	192,00	797,10
33	FERMO	194,00	789,86
34	MESSINA	194,00	789,86
35	ASTI	195,00	786,23
36	BIELLA	195,00	786,23
37	PORDENONE	197,00	778,99
38	SUD SARDEGNA	197,00	778,99
39	LECCE	198,00	775,36
40	MATERA	201,00	764,49
41	LUCCA	203,00	757,25
42	AVELLINO	205,00	750,00
43	BENEVENTO	205,00	750,00
44	FERRARA	205,00	750,00
45	ROVIGO	205,00	750,00
46	MASSA-CARRARA	206,00	746,38
47	VERCELLI	206,00	746,38
48	BRINDISI	207,00	742,75
49	SIENA	209,00	735,51
50	RIETI	210,00	731,88
51	ORISTANO	211,00	728,26
52	BOLZANO	212,00	724,64
53	GENOVA	212,00	724,64
54	PIACENZA	212,00	724,64
55	PESCARA	214,00	717,39
56	SAVONA	215,00	713,77
57	VICENZA	215,00	713,77
58	PADOVA	216,00	710,14
59	ALESSANDRIA	217,00	706,52
60	BOLAGNA	217,00	706,52
61	CREMONA	217,00	706,52
62	PISA	217,00	706,52
63	RAVENNA	217,00	706,52
64	RAGUSA	219,00	699,28
65	CASERTA	220,00	695,65
66	RIMINI	222,00	688,41
67	SALERNO	222,00	688,41
68	ANCONA	225,00	677,54
69	LECCO	226,00	673,91

69	AOSTA	230,00	659,42
70	BELLUNO	231,00	655,80
71	LA SPEZIA	232,00	652,17
72	SONDRIO	232,00	652,17
73	TRIESTE	232,00	652,17
74	ISERNIA	233,00	648,55
75	MANTOVA	233,00	648,55
76	CAGLIARI	236,00	637,68
77	CUNEO	237,00	634,06
78	VERBANO-CUSIO-OSSOLA	239,00	626,81
79	CREMONA	241,00	619,57
80	VARESE	242,00	615,94
81	NOVARA	243,00	612,32
82	TERAMO	245,00	605,07
83	NAPOLI	246,00	601,45
84	VIBO VALENTIA	249,00	590,58
85	VERONA	251,00	583,33
86	LODI	252,00	579,71
87	VITERBO	252,00	579,71
88	TRENTO	255,00	568,84
89	BERGAMO	256,00	565,22
90	UDINE	258,00	557,97
91	CAMPOBASSO	265,00	532,61
92	REGGIO CALABRIA	265,00	532,61
93	ROMA	266,00	528,99
94	IMPERIA	267,00	525,36
95	CATANIA	268,00	521,74
96	GORIZIA	277,00	489,13
97	VENEZIA	277,00	489,13
98	COMO	279,00	481,88
99	TORINO	279,00	481,88
100	MONZA E DELLA BRIANZA	283,00	431,16
101	CATANZARO	299,00	409,42
102	BRESCIA	304,00	391,30
103	FROSINONE	310,00	369,57
104	PAVIA	321,00	329,71
105	LAQUILA	325,00	315,22
106	MILANO	346,00	239,13
107	COSENZA	412,00	0,00

Elaborazione su dati ISTAT 2020

Raccolta di rifiuti urbani

Pos.	Provincia	Kg/ab/anno	Punteggio 2022
1	MATERA	404,31	1.000,00
2	POTENZA	407,78	990,97
3	AVELLINO	410,00	985,19
4	ENNA	412,34	979,11
5	REGGIO CALABRIA	420,35	958,26
6	NUORO	420,76	957,21
7	TERAMO	421,45	955,41
8	VITERBO	422,04	953,86
9	LODI	423,65	949,67
10	CAMPOBASSO	425,52	944,82
11	MONZA E DELLA BRIANZA	431,91	928,19
12	CATANZARO	432,83	925,79
13	NOVARA	436,76	915,56
14	VIBO VALENTIA	445,95	891,67
15	COSENZA	446,97	889,01
16	ISERNIA	450,42	880,02
17	BENEVENTO	455,80	866,02
18	AOSTA	458,15	859,20
19	TRENTO	459,18	857,24
20	TERNI	461,46	851,29
21	MILANO	461,76	850,53
22	BELLUNO	462,32	849,07
23	MACERATA	465,00	842,09
24	IMPERIA	466,67	837,75
25	TRAPANI	468,58	832,78
26	TREVISO	469,25	831,05
27	SUD SARDEGNA	469,38	830,69
28	CAGLIARI	469,71	829,84
29	LECCE	471,68	824,71
30	BARLETTA-ANDRIA-TRANI	472,59	822,33
31	RIETI	475,38	815,08
32	TRIESTE	476,56	812,01
33	RAGUSA	477,16	810,46
34	TORINO	482,87	795,61
35	SALERNO	486,17	787,00
36	ASTI	492,04	771,75
37	SASSARI	492,23	771,25
38	FROSINONE	493,88	766,95
39	LAQUILA	495,70	762,21
40	BOLZANO	495,74	762,10
41	CREMONA	496,84	759,24
42	BERGAMO	497,85	756,61
43	CHIETI	498,41	755,15
44	AGRIGENTO	498,43	755,12
45	ANCONA	498,57	754,75
46	FOGGIA	501,46	747,23
47	GORIZIA	502,59	744,29
48	VERONA	502,80	743,75
49	PAVIA	505,37	737,06

50	LECCE	505,61	736,43
51	ASCOLI PICENO	508,78	728,19
52	CALTANISSETTA	510,49	723,73
53	MESSINA	512,51	718,47
54	GENOVA	513,05	717,09
55	VARESE	517,40	705,75
56	CASERTA	517,73	704,91
57	CUNEO	518,40	703,15
58	BRINDISI	519,23	701,00
59	SIRACUSA	519,63	699,95
60	LA SPEZIA	520,71	697,15
61	SONDRIO	523,60	689,61
62	BOLAGNA	525,47	684,76
63	PORDENONE	527,52	679,42

## Ambiente

8	VITERBO	169,00	984,61
9	NUORO	173,00	983,99
10	BRINDISI	205,00	979,06
11	SASSARI	206,00	978,91
12	RIETI	214,00	977,68
13	BELLUNO	218,00	977,06
14	FOGGIA	222,00	976,45
15	RAVENNA	237,00	974,14
16	AREZZO	247,00	972,60
17	AGRIGENTO	255,00	971,37
18	CROTONE	266,00	969,67
19	FERRARA	279,00	967,67
20	BARLETTA-ANDRIA-TRANI	283,35	967,00
21	FERMO	287,00	966,44
22	ASCOLI PICENO	289,00	966,13
23	TRAPANI	310,00	962,90
24	ISERNIA	336,00	958,90
24	PISTOIA	336,00	958,90
24	TERAMO	336,00	958,90
27	ORISTANO	344,00	957,67
28	VENEZIA	352,00	956,43
29	PERUGIA	361,00	955,05
30	POTENZA	371,00	953,51
31	LECCE	378,00	952,43
32	BENEVENTO	381,00	951,97
33	ALESSANDRIA	389,00	950,74
34	ROVIGO	418,00	946,27
35	MACERATA	421,00	945,81
36	FORLÌ-CESENA	421,22	945,78
37	LATINA	433,00	943,97
38	PISA	440,00	942,89
39	LUCCA	445,00	942,12
40	SIENA	451,00	941,19
41	ASTI	459,00	939,96
42	CUNEO	468,00	938,58
43	TERNI	477,00	937,19
44	VERCELLI	500,00	933,65
45	TARANTO	565,00	923,65
46	SIRACUSA	584,00	920,72
47	PESARO E URBINO	636,00	912,72
48	REGGIO CALABRIA	643,00	911,64
49	REGGIO EMILIA	651,00	910,41
50	PARMA	655,00	909,79
51	TRENTO	663,00	908,56
52	VIBO VALENTIA	683,00	905,48
53	MASSA-CARRARA	688,00	904,71
54	ANCONA	695,00	903,63
55	CATANZARO	712,00	901,02
56	MANTOVA	742,00	896,40
57	GORIZIA	751,00	895,01
58	PIACENZA	763,00	893,17
59	VERBANO-CUSIO-OSSOLA	767,00	892,55
60	CHIETI	795,00	888,24
61	NOVARA	818,00	884,70
62	CREMONA	834,00	882,24
63	LODI	836,00	881,93
64	CAMPOBASSO	839,00	881,47
65	SAVONA	857,00	878,69
66	BIELLA	879,00	875,31
67	MODENA	881,00	875,00
67	SONDRIO	881,00	875,00
69	LECCO	883,00	874,69
69	PAVIA	883,00	874,69
71	MESSINA	968,00	861,61
72	IMPERIA	970,00	861,30
73	FROSINONE	1.015,00	854,37
74	RIMINI	1.053,00	848,52
75	VERONA	1.137,00	835,59
76	VICENZA	1.143,00	834,67
77	CASERTA	1.149,00	833,74
78	PORDENONE	1.203,00	825,43
79	TREVI	1.222,00	822,51
80	VARESE	1.296,00	811,11
81	LIVORNO	1.397,00	795,57
82	LA SPEZIA	1.477,00	783,25
83	UDINE	1.484,00	782,17
84	AVELLINO	1.491,00	781,10
85	AOSTA	1.532,00	774,78
86	COSENZA	1.535,00	774,32
87	PRATO	1.629,00	759,85
88	CAGLIARI	1.635,00	758,93
89	BOLZANO	1.773,00	737,68
90	ROMA	1.782,00	736,30
91	BRESCIA	1.789,00	735,22
92	PADOVA	1.854,00	725,22
93	CATANIA	1.889,00	719,83
94	SALERNO	1.920,00	715,06
95	GENOVA	1.925,00	714,29
96	COMO	2.009,00	701,35
97	TRIESTE	2.022,00	699,35
98	BARI	2.060,00	693,50
99	BOLOGNA	2.098,00	687,65
100	BERGAMO	2.608,00	609,14

101	FIRENZE	2.932,00	559,27
102	PESCARA	3.011,00	547,11
103	MONZA E DELLA BRIANZA	3.201,00	517,86
104	PALERMO	3.598,00	456,74
105	TORINO	4.966,00	246,15
106	MILANO	5.310,00	193,20
107	NAPOLI	6.565,00	0,00

Elaborazione sui dati ISTAT 2021

## Consumo annuo pro capite di energia elettrica

Pos.	Provincia	KWh/ab/anno	Punteggio 2022
1	ENNA	2.223,38	1.000,00
2	NAPOLI	2.385,96	983,42
3	AGRIGENTO	2.403,55	981,62
4	VIBO VALENTIA	2.416,06	980,35
5	CROTONE	2.449,90	976,90
6	COSENZA	2.464,50	975,41
7	PALERMO	2.465,78	975,28
8	REGGIO CALABRIA	2.599,59	961,63
9	BENEVENTO	2.626,90	958,84
10	BARLETTA-ANDRIA-TRANI	2.651,77	956,31
11	LECCE	2.655,17	955,96
12	CATANZARO	2.689,92	952,41
13	CALTANISSETTA	2.695,32	951,86
14	TRAPANI	2.786,50	942,56
15	FOGGIA	3.031,31	917,59
16	NUORO	3.088,52	911,76
17	RIETI	3.134,48	907,07
18	FERMO	3.204,82	899,90
19	CATANIA	3.235,30	896,79
20	ROMA	3.236,38	896,68
21	SALERNO	3.255,56	894,72
22	AVELLINO	3.256,76	894,60
23	BARI	3.285,01	891,72
24	VITERBO	3.301,29	890,06
25	CASERTA	3.345,04	885,59
26	IMPERIA	3.379,69	882,06
27	GENOVA	3.453,94	874,49
28	PESCARA	3.510,01	868,77
29	ORISTANO	3.582,74	861,35
30	LA SPEZIA	3.628,54	856,68
31	RAGUSA	3.767,82	842,47
32	MASSA-CARRARA	3.780,08	841,22
33	MATERA	3.787,18	840,50
34	SASSARI	3.789,29	840,28
35	PISTOIA	3.791,83	840,02
36	MESSINA	3.858,52	833,22
37	FIRENZE	4.016,92	817,06
38	ASCOLI PICENO	4.049,69	813,72
39	MACERATA	4.114,93	807,07
40	LATINA	4.115,04	807,06
41	GROSSETO	4.141,22	804,39
42	AREZZO	4.145,60	803,94
43	PRATO	4.164,72	801,99
44	TORINO	4.165,09	801,95
45	COMO	4.216,01	796,76
46	CAMPOBASSO	4.220,00	796,35
47	PESARO E URBINO	4.255,06	792,77
48	PERUGIA	4.286,44	789,57
49	SIENA	4.341,55	783,95
50	VERBANO-CUSIO-OSSOLA	4.448,51	773,04
51	RIMINI	4.471,97	770,65
52	ASTI	4.490,84	768,73
53	ISERNIA	4.595,57	758,04
54	TERAMO	4.608,78	756,70
55	ANCONA	4.695,25	747,88
56	PISA	4.701,23	747,27
57	MONZA E DELLA BRIANZA	4.721,99	745,15
58	SAVONA	4.732,17	744,11
59	GORIZIA	4.737,73	743,54
60	MILANO	4.771,04	740,15
61	BOLOGNA	4.816,27	735,53
62	FORLÌ-CESENA	4.849,52	732,14
63	LODI	4.850,68	732,02
64	LAQUILA	4.900,60	726,93
65	BELLUNO	4.945,77	722,32
66	SUD SARDEGNA	5.035,08	713,22
67	FROSINONE	5.040,33	712,68
68	VENEZIA	5.063,69	710,30
69	CHIETI	5.135,61	702,96
70	VARESE	5.163,86	700,08
71	BRINDISI	5.202,11	696,18
72	POTENZA	5.216,11	694,75
73	VERCELLI	5.302,77	685,91
74	SONDRIO	5.410,12	674,96
75	BIELLA	5.450,74	670,82
76	PIACENZA	5.584,50	657,18
77	PADOVA	5.591,82	656,43
78	TREVI	5.595,96	656,01

Elaborazione sui dati ISTAT 2020

## Estensione pannelli fotovoltaici installati sugli edifici pubblici nei capoluoghi

Pos.	Provincia	Mq/000 ab.	Punteggio 2022
1	LAQUILA	149,04	1.000,00
2	COSENZA	24,16	162,11
3	SALERNO	23,32	156,44
4	VERBANO-CUSIO-OSSOLA	13,18	88,45
5	SUD SARDEGNA	10,26	68,82
6	BRINDISI	9,94	66,69
7	PORDENONE	9,68	64,92
8	COMO	9,40	63,09
9	TERAMO	9,11	61,10
10	LODI	8,87	59,51
11	VIBO VALENTIA	8,73	58,57
12	CROTONE	8,20	55,03
13	VITERBO	8,18	54,88
14	CAGLIARI	6,96	46,73
15	TRENTO	6,07	40,74
16	POTENZA	4,79	32,14
17	REGGIO EMILIA	4,45	29,86
18	CATANIA	4,11	27,58
19	NUORO	4,07	27,29
20	MODENA	3,96	26,56
21	FORLÌ-CESENA	3,86	25,92
22	MATERA	3,85	25,82
23	PAVIA	3,79	25,42
24	RAGUSA	3,60	24,15
25	BOLZANO	3,50	23,51
26	BIELLA	3,50	23,46
27	AOSTA	3,44	23,06
28	VERONA	3,39	22,72
29	UDINE	3,32	22,25
30	CUNEO	3,10	20,82
31	VERCELLI	2,91	19,55
32	MACERATA	2,89	19,41
33	SASSARI	2,83	18,98
34	LA SPEZIA	2,71	18,17
35	ASTI	2,22	14,91
36	IMPERIA	2,19	14,68
37	LECCE	2,11	14,14
38	CREMONA	1,97	13,22
39	GENOVA	1,82	12,21
40	PARMA	1,75	11,76
41	SONDRIO	1,75	11,71
42	LIVORNO	1,73	11,61
43	SIENA	1,64	11,02
44	PIACENZA	1,58	10,40
45	PRATO	1,56	10,45
46	BELLUNO	1,47	9,84
47	FERRARA	1,46	9,80
48	BARLETTA-ANDRIA-TRANI	1,46	9,78
49	VENEZIA	1,45	9,71
50	TRAPANI	1,32	8,82
51	BOLOGNA	1,27	8,55
52	FIRENZE	1,25	8,38
53	MANTOVA	1,23	8,28
54	AREZZO	1,19	7,95
55	ROVIGO	1,17	7,86

Elaborazione sui dati ISTAT 2021

## Densità di piste ciclabili nei capoluoghi

Pos.	Provincia	Km/100 Km²	Punteggio 2022
1	PADOVA	197,80	1.000,00
2	BRESCIA	186,10	940,85
3	MANTOVA	179,80	909,03
4	BERGAMO	175,60	887,77
5	TORINO	169,10	854,90
6	MILANO	164,00	829,12
7	BOLZANO	133,10	672,90
8	MODENA	130,40	659,25
9	PORDENONE	128,50	649,65
10	BOLOGNA	118,40	598,50
11	LODI	116,00	586,45
12	FIRENZE	115,30	582,91
13	CREMONA	114,90	580,89
14	REGGIO EMILIA	113,40	573,31
15	PESCARA	110,70	559,66
16	TREVI	109,60	554,10
17	SONDRIO	99,20	501,52
18	RIMINI	96,80	489,38
19	MONZA E DELLA BRIANZA	95,50	482,81
20	UDINE	81,80	413,55
21	VICENZA	80,70	407,99
22	PRATO	78,60	397,37
23	VERBANO-CUSIO-OSSOLA	70,90	358,44
24	PIACENZA	65,50	331,14
25	PAVIA	62,90	318,20
26	PARMA	57,10	288,68
27	VERCELLI	56,00	283,11
28	VERONA	53,60	270,98
29	CUNEO	53,40	269,97
30	FERRARA	51,30	259,35
31	FORLÌ-CESENA	48,73	246,36
32	TRENTO	45,00	227,50
33	CAGLIARI	43,70	220,93

Elaborazione sui dati ISTAT 2021

## Disponibilità di aree pedonali nei capoluoghi

Pos.	Provincia	Mq/00 ab.	Punteggio 2022
1	LUCCA	685,10	1.000,00
2	VENEZIA	510,00	744,42
3	VERBANO-CUSIO-OSSOLA	214,10	312,51



Ambiente

12	CHIETI	72,60	105,97	(...)
13	CAGLIARI	64,30	93,85	(...)
14	RIETI	64,10	93,56	(...)
15	PALERMO	60,40	88,16	(...)
16	PISA	60,30	88,02	(...)
17	PIACENZA	59,10	86,26	(...)
18	TORINO	59,00	86,12	(...)
19	BIELLA	58,10	84,81	(...)
20	ASCOLI PICENO	57,40	83,78	(...)
21	PESARO E URBINO	55,60	81,16	(...)
22	LATINA	54,90	80,13	(...)
23	MILANO	54,80	79,99	(...)
24	BARI	53,80	78,53	(...)
25	RAGUSA	53,40	77,94	(...)
26	TRENTO	52,40	76,49	(...)
27	REGGIO EMILIA	51,00	74,44	(...)
28	TRIESTE	50,70	74,00	(...)
29	NAPOLI	47,00	68,60	(...)
30	RAVENNA	45,10	65,83	(...)
31	VARESE	44,10	64,37	(...)
32	COSENZA	42,70	62,33	(...)
33	CUNEO	42,50	62,03	(...)
34	PESCARA	41,30	60,28	(...)
35	MESSINA	41,10	59,99	(...)
36	LECCE	41,00	59,85	(...)
37	BERGAMO	39,90	58,24	(...)
38	SONDRIO	39,90	58,24	(...)
39	FERRARA	39,10	57,07	(...)
40	BENEVENTO	38,40	56,05	(...)
41	COMO	37,80	55,17	(...)
42	IMPERIA	37,60	54,88	(...)
43	AVELLINO	36,00	52,55	(...)
44	BRINDISI	35,30	51,53	(...)
45	LA SPEZIA	32,70	47,73	(...)
46	BELLUNO	32,50	47,44	(...)
47	LIVORNO	29,50	43,06	(...)
48	BOLOGNA	29,30	42,77	(...)
49	BOLZANO	27,90	40,72	(...)
50	GORIZIA	27,60	40,29	(...)
51	VERCELLI	27,60	40,29	(...)
52	MANTOVA	27,20	39,70	(...)
53	BRESCIA	27,10	39,56	(...)
54	PERUGIA	24,30	35,47	(...)
55	ISERNIA	23,40	34,16	(...)
56	VITERBO	23,00	33,57	(...)
57	MACERATA	22,80	33,28	(...)
58	TREVI	22,60	32,99	(...)
59	PISTOIA	22,00	32,11	(...)
60	VICENZA	21,90	31,97	(...)
61	LODI	21,60	31,53	(...)
62	MODENA	21,30	31,09	(...)
63	LECCE	20,30	29,63	(...)
64	NUORO	20,20	29,48	(...)
65	AREZZO	20,00	29,19	(...)
66	ALESSANDRIA	18,00	26,27	(...)
67	CATANIA	17,80	25,98	(...)
68	VERONA	17,00	24,81	(...)
69	FORLÌ-CESENA	16,90	24,67	(...)
70	PORDENONE	16,30	23,79	(...)
71	MASSA-CARRARA	16,20	23,65	(...)
72	SAVONA	15,40	22,48	(...)
73	CROTONE	14,50	21,16	(...)
74	ROMA	14,00	20,43	(...)
75	CALTANISSETTA	13,50	19,71	(...)
76	FERMO	13,50	19,71	(...)
77	UDINE	13,10	19,12	(...)
78	POTENZA	12,90	18,83	(...)
79	ENNA	12,80	18,68	(...)
80	FOGGIA	12,30	17,95	(...)
81	GROSSETO	12,20	17,81	(...)
82	BARLETTA-ANDRIA-TRANI	12,08	17,64	(...)
83	CAMPORBASSO	12,00	17,52	(...)
84	ANCONA	10,50	15,33	(...)
85	NOVARA	10,30	15,03	(...)
86	MATERA	8,80	12,84	(...)
87	AGRIGENTO	8,60	12,55	(...)
88	SALERNO	8,60	12,55	(...)
89	REGGIO CALABRIA	8,00	11,68	(...)
90	MONZA E DELLA BRIANZA	7,90	11,53	(...)
91	ASTI	7,60	11,09	(...)
92	GENOVA	7,60	11,09	(...)
93	CASERTA	7,00	10,22	(...)
94	ORISTANO	6,50	9,49	(...)
95	PRATO	6,10	8,90	(...)
96	AOSTA	5,90	8,61	(...)
97	SIRACUSA	5,00	7,30	(...)
98	SASSARI	3,00	4,38	(...)
99	TERAMO	3,00	4,38	(...)
100	TARANTO	2,60	3,80	(...)
101	ROVIGO	2,40	3,50	(...)
102	CATANZARO	0,00	0,00	(...)

FROSINONE	0,00	0,00	(...)
L'AQUILA	0,00	0,00	(...)
SUD SARDEGNA	0,00	0,00	(...)
TRAPANI	0,00	0,00	(...)
VIBO VALENTIA	0,00	0,00	(...)

Elaborazione su dati ISTAT 2019

Disponibilità di verde urbano nei capoluoghi

Pos.	Provincia	M <sup>2</sup> /ab.	Punteggio 2022
1	ISERNIA	1.013,18	1.000,00
2	TRENTO	403,57	396,26
3	RIETI	344,94	338,20
4	SONDRIO	303,31	296,97
5	BOLZANO	225,81	220,22
6	POTENZA	161,74	156,76
7	TERNI	155,70	150,79
8	GORIZIA	139,12	134,36
9	VERBANO-CUSIO-OSSOLA	111,57	107,08
10	PORDENONE	110,62	106,14
11	AGRIGENTO	98,36	94,00
12	SUD SARDEGNA	93,18	88,86
13	PARMA	88,61	84,34
14	MONZA E DELLA BRIANZA	74,32	70,19
15	PERUGIA	63,86	59,83
16	FERRARA	63,44	59,41
17	TRIESTE	62,40	58,38
18	REGGIO EMILIA	60,44	56,44
19	CATANZARO	58,73	54,74
20	ORISTANO	58,65	54,67
21	LODI	57,02	53,06
22	MODENA	56,30	52,34
23	ANCONA	52,71	48,79
24	VERCELLI	51,99	48,08
25	RAVENNA	49,35	45,46
26	COMO	43,77	39,93
27	VENEZIA	43,57	39,73
28	MANTOVA	40,87	37,06
29	CREMONA	39,93	36,13
30	PESCARA	39,28	35,48
31	PADOVA	38,76	34,98
32	REGGIO CALABRIA	36,97	33,20
33	CAGLIARI	35,60	31,84
34	NUORO	34,35	30,61
35	GROSSETO	33,84	30,10
36	L'AQUILA	33,54	29,80
37	ROVIGO	33,01	29,27
38	CUNEO	32,53	28,80
39	PRATO	32,17	28,45
40	FROSINONE	31,89	28,17
41	FORLÌ-CESENA	31,87	28,15
42	AVELLINO	31,04	27,32
43	VICENZA	30,79	27,07
44	AREZZO	29,87	26,17
45	PIACENZA	29,36	25,66
46	SIENA	28,36	24,67
47	ASTI	28,10	24,41
48	VERONA	27,55	23,87
49	ALESSANDRIA	27,28	23,60
50	COSENZA	26,89	23,21
51	FERMO	26,04	22,37
52	BERGAMO	25,65	21,99
53	FIRENZE	25,44	21,78
54	BELLUNO	25,10	21,44
55	PAVIA	24,87	21,21
56	BRESCIA	23,89	20,25
57	TORINO	23,67	20,03
58	RAGUSA	22,91	19,27
59	PISA	22,90	19,26
60	BENEVENTO	22,44	18,81
61	BOLOGNA	22,14	18,52
62	UDINE	22,08	18,45
63	PISTOIA	21,38	17,76
64	GENOVA	21,24	17,62
65	RIMINI	21,19	17,57
66	PESARO E URBINO	21,17	17,55
67	MACERATA	20,84	17,22
68	BIELLA	20,45	16,83
69	VARESE	19,69	16,08
70	AOSTA	19,25	15,65
71	SALERNO	19,22	15,61
72	TERAMO	18,93	15,33
73	TREVI	18,85	15,25
74	MILANO	18,47	14,87
75	CASERTA	18,25	14,66
76	SASSARI	18,15	14,56
77	CATANIA	18,06	14,47
78	LUCCA	17,65	14,07
79	MASSA-CARRARA	17,55	13,96
80	MATERA	17,16	13,58

Elaborazione su dati ISTAT 2021

Densità di verde urbano nei capoluoghi

Pos.	Provincia	%	Punteggio 2022
1	BOLZANO	46,22	100,00
2	SONDRIO	30,80	66,57
3	ISERNIA	30,56	66,05
4	TRENTO	30,26	65,91
5	MONZA E DELLA BRIANZA	27,46	59,31
6	TORINO	15,54	33,77
7	PORDENONE	14,91	32,16
8	TRIESTE	14,65	31,57
9	MILANO	13,85	29,87
10	PESCARA	13,60	29,81
11	GORIZIA	11,41	24,50
12	NAPOLI	10,45	22,47
13	COMO	9,88	21,20
14	FIRENZE	9,08	19,72
15	VERBANO-CUSIO-OSSOLA	8,90	19,00
16	PADOVA	8,68	18,66
17	TERNI	7,88	16,82
18	BERGAMO	7,65	16,80
19	RIETI	7,64	16,63
20	PARMA	6,66	14,26
21	PRATO	6,55	14,07
22	CAGLIARI	6,28	13,42
23	LODI	6,17	13,12
24	BOLOGNA	6,13	13,02
25	POTENZA	6,01	12,87
26	MODENA	5,71	12,17
27	AVELLINO	5,35	11,96
28	BRESCIA	5,20	11,02
29	GENOVA	4,88	10,64
30	PALERMO	4,75	10,14
31	COSENZA	4,55	9,62
32	CATANZARO	4,47	9,99
33	REGGIO EMILIA	4,46	9,69
34	VICENZA	4,23	8,97
35	ANCONA	4,17	8,84
36	SALERNO	4,13	8,75
37	CREMONA	4,02	8,52
38	UDINE	3,78	7,96
39	ROMA	3,63	7,65
40	VERONA	3,56	7,54
41	MANTOVA	3,11	6,57
42	FROSINONE	3,01	6,16
43	AOSTA	3,00	6,09
44	CATANIA	2,97	6,24
45	VERCELLI	2,95	6,19
46	TREVI	2,87	6,02
47	VARESE	2,84	5,95
48	PAVIA	2,78	5,82
49	REGGIO CALABRIA	2,67	5,91
50	VENEZIA	2,66	5,57
51	PIACENZA	2,55	5,31
52	BARI	2,54	5,35
53	CASERTA	2,46	5,13
54	RIMINI	2,34	4,83
55	PERUGIA	2,32	4,83
56	LA SPEZIA	2,31	4,82
57	AGRIGENTO	2,24	4,65
58	ORISTANO	2,13	4,42

Elaborazione su dati ISTAT 2021

Autoveicoli elettrici e ibridi sul totale autoveicoli circolanti

Pos.	Provincia	%	Punteggio 2022
1	ANCONA	25,52	100,00
2	BOLOGNA	24,41	94,77
3	MACERATA	23,72	91,55
4	RAVENNA	23,38	90,17
5	ROVIGO	23,13	89,86
6	FERMO	22,83	87,28
7	FERRARA	22,53	86,71
8	PARMA	21,69	82,70
9	FORLÌ-CESENA	21,35	81,31
10	REGGIO EMILIA	21,34	80,86
11	RIMINI	21,03	79,63
12	PESARO E URBINO	20,98	79,57
13	MODENA	19,23	71,58
14	VERONA	17,43	63,94
15	ASCOLI PICENO	17,39	63,13
16	TORINO	17,28	62,15
17	PERUGIA	17,08	61,10
18	PADOVA	17,06	61,19
19	TERNI	16,30	58,21
20	PIACENZA	15,98	56,33
21	TERAMO	15,78	55,28
22	AREZZO	15,12	52,41
23	VENEZIA	14,87	51,10
24	NAPOLI	14,68	50,59
25	PISA	14,64	50,69
26	LUCCA	14,32	49,31
27	ROMA	14,01	47,91
28	PESCARA	13,98	47,73
29	MASSA-CARRARA	13,97	47,78
30	AVELLINO	13,79	46,23
31	CASERTA	13,75	46,42
32	FIRENZE	13,53	45,74
33	BRESCIA	13,43	45,75
34	PISTOIA	13,34	44,87
35	LA SPEZIA	13,23	44,39
36	MANTOVA	13,02	43,39

Elaborazione su dati ISTAT 2021

Offerta di trasporto pubblico nei capoluoghi

Pos.	Provincia	Posti/Km/ab.	Punteggio 2022
1	MILANO	16.827,00	1.000,00
2	VENEZIA	10.412,00	615,15
3	ROMA	8.159,00	479,99
4	BRESCIA	6.836,00	400,62



## Ambiente

15 ANCONA	3.938,00	226,77	13	57 FORLÌ-CESENA	1.633,10	88,49	52	99 BARLETTA-ANDRIA-TRANI	438,72	16,84	99	27 VERCELLI	73,29	813,64	29	68 RAVENNA	60,54	646,33	64
16 TRENTO	3.936,00	226,65	12	58 LECCO	1.619,00	87,65	56	100 BIELLA	406,00	14,88	101	28 PRATO	72,59	804,47	25	69 PAVIA	60,53	646,28	53
17 PARMA	3.919,00	225,63	15	59 PALERMO	1.571,00	84,77	45	101 VERCELLI	396,00	14,28	100	29 TERAMO	71,88	795,17	39	70 SASSARI	60,01	639,45	72
18 MANTOVA	3.742,00	215,01	19	60 LIVORNO	1.554,00	83,75	63	102 VIBO VALENTIA	331,00	10,38	103	30 PIACENZA	70,99	783,47	38	71 ANCONA	59,96	638,75	69
19 BOLOGNA	3.738,00	214,77	18	61 ASTI	1.520,00	81,71	59	103 CAMPOBASSO	315,00	9,42	102	31 PERUGIA	70,98	783,40	33	72 SALERNO	58,85	624,15	67
20 VICENZA	3.378,00	193,17	20	62 CREMONA	1.490,00	79,91	61	104 CALTANISSETTA	282,00	7,44	105	32 AGRIGENTO	70,79	780,84	24	73 SIENA	57,77	610,02	83
21 BARI	3.225,00	183,99	32	63 ROVIGO	1.489,00	79,85	58	105 SONDRIO	251,00	5,58	104	33 UDINE	70,71	779,79	43	74 BOLOGNA	57,24	603,03	75
22 VERONA	3.189,00	181,83	25	64 PRATO	1.461,00	78,17	64	106 SUD SARDEGNA	188,00	1,80	107	34 LECCO	70,61	778,56	52	75 VITERBO	56,69	595,82	74
23 TREVISO	3.113,00	177,28	21	65 REGGIO CALABRIA	1.459,00	78,05	65	107 RAGUSA	158,00	0,00	106	35 BRESCIA	70,37	775,39	23	76 CALTANISSETTA	55,95	586,13	71
24 TARANTO	3.111,00	177,16	33	66 RAVENNA	1.415,00	75,41	67	Elaborazione su dati ISTAT 2021				36 VARESE	69,87	768,83	34	77 GROSSETO	55,05	574,35	88
25 UDINE	3.094,00	176,14	27	67 MATERA	1.410,00	75,11	79	37 RAGUSA	69,84	768,36	46	78 SONDRIO	55,04	574,16	76	79 RIETI	54,83	571,36	73
26 SIENA	3.013,00	171,28	29	68 ORISTANO	1.401,00	74,57	75	38 CHIETI	69,79	767,79	32	79 PISTOIA	45,22	445,30	95	80 VERONA	54,49	566,91	77
27 LA SPEZIA	2.988,00	169,78	26	69 LECCE	1.380,00	73,31	71	39 CATANZARO	69,30	761,26	36	81 CASERTA	54,37	565,33	80	82 FIRENZE	53,49	553,87	78
28 COMO	2.941,00	166,96	28	70 FROSINONE	1.376,00	73,07	68	40 FROSINONE	69,16	759,41	27	82 FIRENZE	53,49	553,87	78	83 TORINO	53,34	551,86	81
29 SASSARI	2.884,00	163,54	37	71 BENEVENTO	1.301,00	68,57	69	41 CUNEO	69,11	758,86	30	84 AREZZO	51,55	528,38	82	85 MASSA-CARRARA	51,07	522,10	98
30 CHIETI	2.866,00	162,46	39	72 MONZA E DELLA BRIANZA	1.299,00	68,45	66	42 ASCOLI PICENO	69,10	758,72	44	86 ISERNIA	49,98	507,77	79	87 SIRACUSA	49,77	505,02	93
31 PISA	2.815,00	159,40	35	73 MASSA-CARRARA	1.288,00	66,59	74	43 LECCE	68,76	754,28	62	88 ALESSANDRIA	46,68	464,42	86	89 PESCARA	46,56	462,84	85
32 BERGAMO	2.802,00	158,62	30	74 FERRARA	1.233,00	64,49	70	44 PESARO E URBINO	68,52	751,10	54	90 PISTOIA	45,22	445,30	95	91 ROMA	44,98	442,09	89
33 SAVONA	2.707,00	152,92	22	75 CASERTA	1.226,00	64,07	72	45 RIMINI	68,31	748,32	28	92 BRINDISI	44,79	439,67	84	92 TRIESTE	41,69	398,95	87
34 CATANZARO	2.634,00	148,54	36	76 PESCARA	1.216,00	63,47	73	46 BARLETTA-ANDRIA-TRANI	68,17	746,45	68	94 SAVONA	41,30	393,85	91	95 GENOVA	39,92	375,79	97
35 VARESE	2.623,00	147,88	34	77 CROTONE	1.198,00	62,39	76	47 AVELLINO	68,08	745,34	37	96 L'AQUILA	39,44	369,46	96	96 CAMPOBASSO	38,41	355,96	99
36 CUNEO	2.604,00	146,74	24	78 LUCCA	1.181,00	61,37	81	48 BOLZANO	67,80	741,62	41	98 BARI	38,35	355,14	92	98 NAPOLI	37,50	343,99	100
37 BELLUNO	2.566,00	144,46	23	79 MESSINA	1.167,00	60,53	78	49 VIBO VALENTIA	67,67	739,86	70	99 TRIESTE	37,50	343,99	100	100 CATANIA	11,29	0,00	107
38 CATANIA	2.534,00	142,54	40	80 TERNI	1.153,00	59,69	82	50 MONZA E DELLA BRIANZA	67,33	735,44	45	101 REGGIO CALABRIA	34,80	308,49	90	102 MESSINA	32,09	273,01	102
38 MODENA	2.534,00	142,54	31	81 GORIZIA	1.067,00	54,53	88	9 LUCCA	80,86	912,99	9	102 MESSINA	32,09	273,01	102	103 TARANTO	24,94	179,12	103
40 NAPOLI	2.438,00	136,78	46	82 POTENZA	1.026,00	52,07	86	10 FORLÌ-CESENA	80,46	907,75	12	103 TARANTO	24,94	179,12	103	104 FOGGIA	19,19	103,66	104
41 NOVARA	2.410,00	135,10	41	83 LODI	989,00	49,85	80	11 NUORO	80,33	906,09	15	104 FOGGIA	19,19	103,66	104	105 CROTONE	19,07	102,08	106
42 PERUGIA	2.294,00	128,14	43	84 ENNA	921,00	45,77	83	12 ORISTANO	79,87	900,06	10	105 CROTONE	19,07	102,08	106	106 PALERMO	13,60	30,38	105
43 REGGIO EMILIA	2.213,00	123,28	38	85 LATINA	906,00	44,87	88	13 VERBANO-CUSIO-OSSOLA	78,85	886,63	11	106 PALERMO	13,60	30,38	105	107 CATANIA	11,29	0,00	107
44 RIETI	2.130,00	118,30	42	86 FERMO	899,00	44,45	91	14 LA SPEZIA	78,52	882,34	18	107 CATANIA	11,29	0,00	107				
45 FOGGIA	2.128,00	118,18	44	87 ALESSANDRIA	897,00	44,33	85	15 BIELLA	78,07	876,37	16								
46 MACERATA	2.074,00	114,94	49	88 AGRIGENTO	846,00	41,27	90	16 BERGAMO	76,86	860,58	22								
47 TERAMO	2.069,00	114,64	50	89 SALERNO	842,00	41,03	77	17 SUD SARDEGNA	76,71	858,60	13								
48 BRINDISI	2.064,00	114,34	55	90 VITERBO	838,00	40,79	84	18 COMO	75,77	846,18	31								
49 ASCOLI PICENO	1.986,00	109,66	53	91 PESARO E URBINO	791,00	37,97	92	19 MACERATA	75,02	836,35	17								
50 PIACENZA	1.958,00	107,98	51	92 SIRACUSA	779,00	37,25	95	20 MATERA	75,00	836,15	94								
51 AREZZO	1.824,00	99,95	54	93 IMPERIA	760,00	36,11	87	21 CREMONA	74,54	830,04	21								
52 VERBANO-CUSIO-OSSOLA	1.809,00	99,05	48	94 GROSSETO	749,00	35,46	93	22 TERNI	74,47	829,14	26								
53 TRAPANI	1.723,00	93,89	60	95 PISTOIA	734,00	34,56	94	23 VICENZA	74,19	825,52	19								
54 PORDENONE	1.706,00	92,87	62	96 AOSTA	650,00	29,52	97	24 CAGLIARI	74,15	824,92	35								
55 COSENZA	1.688,00	91,79	56	97 ISERNIA	551,00	23,58	96	25 LODI	73,94	822,21	14								
56 AVELLINO	1.649,00	89,45	46	98 NUORO	449,00	17,46	98	26 NOVARA	73,73	819,38	20								

volta presenta caratteristiche molto simili al cluster precedente, con la differenza che la ripartizione geografica più rappresentata è il nord est.

In ultimo, il cluster Metropoli classifica tutte le città metropolitane del centro nord, a eccezione di Venezia, più alcune province le cui caratteristiche sono maggiormente simili a quelle di una città metropolitana, soprattutto in termini di capacità di attrazione di flussi turistici.

È interessante notare che 4 province/città metropolitane di fatto formano un sistema unico che va dal Tirreno all'Adriatico e che comprende le province di Pisa, Firenze, Bologna e Ravenna.

Le principali informazioni relative ai 5 cluster provinciali nel 2023 sono riportate nella Tabella 5.

Dall'esame della Tabella 5 è agevole verificare che, contrariamente a quanto verificatosi nelle passate edizioni dell'indagine, il cluster Metropoli è caratterizzato dal punteggio medio in classifica finale più elevato.

Tale risultato indica che i grandi e medi sistemi del centro-nord continuano a mostrare una maggiore capacità di ripresa dagli shock rispetto alle altre aree del paese.

Nella Tabella 6 sono elencate le dimensioni rispetto

## Raccolta differenziata dei rifiuti solidi urbani nei capoluoghi

Pos.	Provincia	% Punteggio 2022
1	TREVISO	87,49 1.000,00
2	FERRARA	87,28 997,27
3	PORDENONE	86,31 984,51
4	BELLUNO	85,62 975,44
5	MANTOVA	83,28 944,74
6	REGGIO EMILIA	83,10 942,39
7	TRENTO	82,01 928,10
8	PARMA	81,86 926,18
9	LUCCA	80,86 912,99
10	FORLÌ-CESENA	80,46 907,75
11	NUORO	80,33 906,09
12	ORISTANO	79,87 900,06
13	VERBANO-CUSIO-OSSOLA	78,85 886,63
14	LA SPEZIA	78,52 882,34
15	BIELLA	78,07 876,37
16	BERGAMO	76,86 860,58
17	SUD SARDEGNA	76,71 858,60
18	COMO	75,77 846,18
19	MACERATA	75,02 836,35
20	MATERA	75,00 836,15
21	CREMONA	74,54 830,04
22	TERNI	74,47 829,14
23	VICENZA	74,19 825,52
24	CAGLIARI	74,15 824,92
25	LODI	73,94 822,21
26	NOVARA	73,73 819,38

Tabella 5 - Informazioni riassuntive sui cluster provinciali

	Mediterraneo	Francigena	Padano	Adriatico	Metropoli
Punteggio medio classifica finale	245,06	653,68	668,68	634,72	791,48
Punteggio minimo classifica finale	-	512,34	414,93	253,07	664,94
Punteggio massimo classifica finale	538,10	827,30	849,88	1.000,00	924,00
Numero province (di cui: città metropolitane)	28 (6)	18 (1)	20 (1)	32 (1)	9 (5)
Popolazione (migliaia)	17.302	5.181	10.508	12.725	13.225
Ripartizione geografica più rappresentata in termini di popolazione	Mezzogiorno e isole	Nord ovest	Nord ovest	Nord est	Centro

Tabella 6 - Dimensioni la cui performance media nel cluster è superiore alla media nazionale

	Mediterraneo	Francigena	Padano	Adriatico	Metropoli
Sistema salute		Affari e lavoro	Affari e lavoro	Affari e lavoro	Affari e lavoro
		Istruzione e formazione	Ambiente	Ambiente	Ambiente
		Reddito e ricchezza	Istruzione e formazione	Istruzione e formazione	Istruzione e formazione
		Sicurezza sociale	Reati e sicurezza	Popolazione	Reddito e ricchezza
		Tempo libero	Reddito e ricchezza	Reati e sicurezza	Sistema salute
			Sistema salute	Reddito e ricchezza	Tempo libero
			Tempo libero	Tempo libero	

alle quali nel 2023 il punteggio medio delle province appartenenti a ciascuno dei cinque cluster eccede quello medio nazionale.

Dall'esame delle informa-

zioni riassuntive contenute in questa tabella, appare chiaro che ciascun cluster provinciale è caratterizzato da una struttura assolutamente peculiare, che pre-

senta punti di forza e di debolezza.

In conclusione, la lettura trasversale resa possibile dalla classificazione in cluster consente di delineare

un quadro più nitido e dettagliato delle tendenze che caratterizzano la qualità della vita delle province italiane.



# Reati e sicurezza



**Ascoli Piceno si classifica al primo posto nella dimensione relativa a reati e sicurezza**, scalando cinque posizioni rispetto alla passata edizione dell'indagine. Seguono, nell'ordine, **Pordenone, Frosinone e Benevento**. Le province comprese in questo gruppo sono 28, 2 in meno dello scorso anno, con l'ormai **consolidata nutrita presenza di outsider** (fenomeno che potrebbe essere spiegato agevolmente, soprattutto con riferimento alle province medio-piccole).

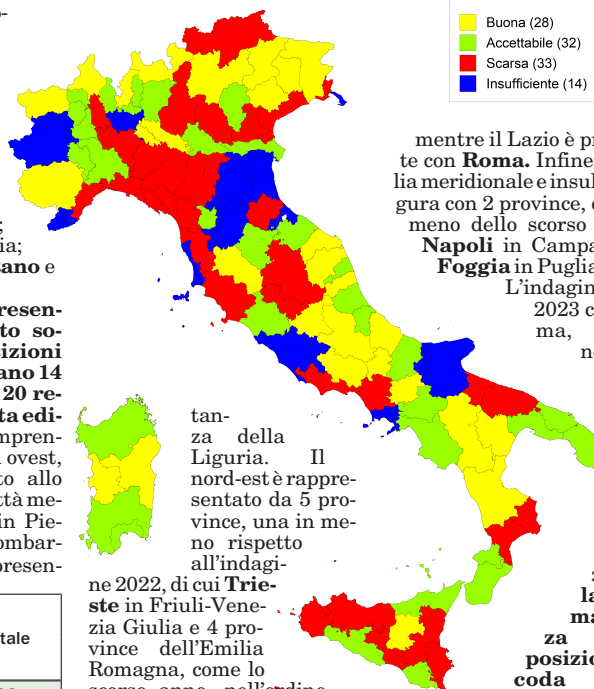
L'analisi dei risultati ottenuti nelle passate edizioni denota una sostanziale stabilità del quadro relativo alla sicurezza. Infatti, **anche quest'anno le province in cui la situazione con riferimento alla sicurezza è risultata buona o accettabile ammontano a 60, dato**

**in linea con quello delle ultime cinque edizioni dell'indagine, un risultato quindi stabile nel tempo e molto positivo.**

Come detto, 28 province risultano classificate nelle posizioni di testa. Vi figurano 7 province del nord ovest, due in meno rispetto al 2022, di cui **Cuneo e Verbano-Cusio-Ossola** in Piemonte, **Aosta** e 4 province lombarde, contro le 6 della passata edizione, nell'ordine **Lodi, Sondrio, Como e Cremona**; 5 province del nord est, contro le 7 della passata edizione, di cui **Trento** in Trentino-Alto Adige, **Treviso, Belluno, Vicenza e Rovigo** in Veneto; le province di **Pordenone e Udine** in Friuli Venezia Giulia; 6 province dell'Italia centrale, una in più rispetto allo scorso anno, tra cui figurano **Siena** in Toscana; le province di **Ascoli Piceno, Ancona e Macerata** nelle Marche,

**Frosinone e Rieti** nel Lazio. Infine, fra le posizioni di testa figurano 10 province dell'Italia meridionale e insulare, contro le 9 censite lo scorso anno, di cui **L'Aquila e Chieti** in Abruzzo, **Isernia** in Molise, **Benevento** in Campania, **Potenza e Matera** in Basilicata; **Cosenza** in Calabria; **Enna** in Sicilia; **Oristano e Nuoro** in Sardegna.

**La situazione si presenta in miglioramento soprattutto nelle posizioni di coda, in cui figurano 14 province, contro le 20 registrate nella passata edizione.** Il gruppo 4 comprende 3 province del nord ovest, due in meno rispetto allo scorso anno, di cui 2 città metropolitane: **Torino** in Piemonte, **Milano** in Lombardia; **Imperia** in rappresen-



Reati e sicurezza

- Buona (28)
- Accettabile (32)
- Scarsa (33)
- Insufficiente (14)

mentre il Lazio è presente con **Roma**. Infine, l'Italia meridionale e insulare figura con 2 province, due in meno dello scorso anno: **Napoli** in Campania e **Foggia** in Puglia.

L'indagine 2023 conferma, come nelle

passate edizioni, **la permanenza nelle posizioni di coda dei grandi centri urbani. Milano chiude la classifica in ultima posizione.**

tan-za della Liguria. Il nord-est è rappresentato da 5 province, una in meno rispetto all'indagine 2022, di cui **Trieste** in Friuli-Venezia Giulia e 4 province dell'Emilia Romagna, come lo scorso anno, nell'ordine **Ferrara, Ravenna, Bologna e Rimini**. Quanto all'Italia centrale, è stabile la situazione relativa alle province toscane, nell'ordine **Prato, Firenze e Livorno,**

passate edizioni, **la permanenza nelle posizioni di coda dei grandi centri urbani. Milano chiude la classifica in ultima posizione.**

Criminalità	Ripartizioni territoriali				Totale
	Nord Ovest	Nord Est	Centro	Mezzogiorno e isole	
1 Buona	7	7	6	10	28
2 Accettabile	9	2	5	16	32
3 Scarsa	6	10	7	10	33
4 Insufficiente	3	5	4	2	14
Totale	25	22	22	38	107

© Riproduzione riservata

## Classifica reati e sicurezza

Pos.	Provincia	Gruppo	Punteggio	Pos. 2022	Pos.	Provincia	Gruppo	Punteggio	Pos. 2022	Pos.	Provincia	Gruppo	Punteggio	Pos. 2022
1	ASCOLI PICENO	1	1.000,00	6	37	RAGUSA	2	737,30	30	72	GORIZIA	3	588,17	84
2	PORDENONE	1	942,24	1	38	AVELLINO	2	727,56	37	73	MASSA-CARRARA	3	586,62	72
3	FROSINONE	1	910,62	33	39	VICENZA	2	725,02	16	74	PADOVA	3	585,94	91
4	BENEVENTO	1	883,70	2	40	AREZZO	2	721,47	36	75	PIACENZA	3	583,02	66
5	L'AQUILA	1	883,04	10	41	BERGAMO	2	719,92	46	76	BARLETTA-ANDRIA-TRANI	3	575,49	65
6	POTENZA	1	869,10	24	42	SUD SARDEGNA	2	718,11	29	77	CASERTA	3	566,22	79
7	UDINE	1	869,10	7	43	CAGLIARI	2	711,81	31	78	BARI	3	564,83	82
8	LODI	1	867,72	25	44	SALERNO	2	705,39	69	79	TERNI	3	557,55	34
9	SONDRIO	1	865,43	8	45	FERMO	2	702,47	49	80	CATANZARO	3	556,81	77
10	ENNA	1	862,61	56	46	VITERBO	2	698,88	68	81	TRAPANI	3	555,46	86
11	ORISTANO	1	860,19	19	47	TARANTO	2	692,18	63	82	SAVONA	3	543,67	98
12	ANCONA	1	859,20	15	48	VIBO VALENTIA	2	687,27	64	83	SIRACUSA	3	541,62	96
13	CHIETI	1	859,16	11	49	ALESSANDRIA	2	686,01	53	84	PAVIA	3	527,99	51
14	CUNEO	1	856,82	5	50	TERAMO	2	684,16	61	85	BRESCIA	3	527,40	59
15	MACERATA	1	855,56	38	51	AGRIGENTO	2	680,54	73	86	PALERMO	3	526,65	85
16	TREVISO	1	852,48	3	52	BRINDISI	2	676,76	71	87	VENEZIA	3	514,61	76
17	AOSTA	1	839,54	12	53	PESCARA	2	667,11	78	88	PARMA	3	510,51	92
18	SIENA	1	837,42	4	54	BIELLA	2	666,63	74	89	GROSSETO	3	510,15	88
19	COMO	1	836,88	14	55	SASSARI	2	666,46	52	90	CATANIA	3	504,33	89
20	TRENTO	1	827,25	20	56	VARESE	2	664,52	45	91	GENOVA	3	486,59	97
21	BELLUNO	1	812,84	13	57	LECCE	2	662,63	47	92	MODENA	3	483,60	81
22	ISERNIA	1	811,22	18	58	PISTOIA	2	662,61	50	93	LA SPEZIA	3	480,04	54
23	RIETI	1	798,02	9	59	MANTOVA	2	648,06	60	94	FERRARA	4	456,20	75
24	VERBANO-CUSIO-OSSOLA	1	795,94	55	60	VERCELLI	2	643,77	23	95	PRATO	4	427,28	104
25	CREMONA	1	794,62	22	61	FORLÌ-CESENA	3	640,25	57	96	FIRENZE	4	406,47	94
26	NUORO	1	782,86	27	62	REGGIO EMILIA	3	639,60	48	97	RAVENNA	4	396,81	93
27	COSENZA	1	778,19	32	63	NOVARA	3	626,51	42	98	LIVORNO	4	388,45	83
28	MATERA	1	774,14	41	64	LATINA	3	621,36	90	99	FOGGIA	4	320,99	103
29	ASTI	2	764,53	40	65	BOLZANO	3	615,35	70	100	NAPOLI	4	289,97	95
30	MESSINA	2	760,13	43	66	VERONA	3	612,70	58	101	TORINO	4	265,11	100
31	REGGIO CALABRIA	2	758,90	35	67	PISA	3	609,83	87	102	BOLOGNA	4	255,19	107
32	CAMPOBASSO	2	751,72	44	68	CALTANISSETTA	3	604,13	80	103	ROMA	4	240,12	101
33	MONZA E DELLA BRIANZA	2	748,77	26	69	LUCCA	3	604,08	39	104	IMPERIA	4	178,96	102
34	PESARO E URBINO	2	746,95	21	70	CROTONE	3	599,75	62	105	TRIESTE	4	123,83	99
35	LECCO	2	744,35	17	71	PERUGIA	3	591,16	67	106	RIMINI	4	22,53	105
36	ROVIGO	2	739,23	28						107	MILANO	4	0,00	106

Reati e sicurezza

Classifica sottodimensione reati contro la persona

Pos.	Provincia	Gruppo	Punteggio 2022
1	PORDENONE	1	1.000,00
2	ASCOLI PICENO	1	985,73
3	SIENA	1	935,16
4	FROSINONE	1	934,31
5	COMO	1	915,69
6	TREVISO	1	913,56
7	MONZA E DELLA BRIANZA	1	909,54
8	UDINE	1	909,39
9	CUNEO	1	905,47
10	CREMONA	1	896,15
11	LODI	1	893,91
12	ASTI	1	882,28
13	SONDRIO	1	868,18
14	CHIETI	1	859,27
15	LECCO	1	848,01
16	BENEVENTO	1	843,21
17	VICENZA	1	842,46
18	ANCONA	1	828,20
19	ISERNA	1	825,31
20	LUCCA	1	824,01
21	MACERATA	1	822,60
22	BELLUNO	1	816,84
23	LAQUILA	1	816,25
24	PISA	2	812,92
25	AOSTA	2	810,62
26	VERBANO-CUSIO-OSSOLA	2	795,05
27	PISTOIA	2	792,54
28	POTENZA	2	789,77
29	BERGAMO	2	786,69
30	RIETI	2	784,71
31	VENEZIA	2	775,79
32	MESSINA	2	775,04
33	VARESE	2	773,29
34	ALESSANDRIA	2	771,57
35	SALERNO	2	769,47
36	VERONA	2	768,24
37	TERAMO	2	767,05
38	PESCARA	2	765,37
39	RAGUSA	2	759,25
40	ROVIGO	2	755,38
41	TRENTO	2	755,24
42	AREZZO	2	749,48
43	FORLÌ-CESENA	2	747,65
44	FERMO	2	742,14
45	AVELLINO	2	741,75
46	ENNA	2	740,12
47	ORISTANO	2	734,51
48	REGGIO CALABRIA	2	732,86
49	NOVARA	2	721,60
50	REGGIO EMILIA	2	717,36
51	TARANTO	2	714,67
52	MANTOVA	2	703,47
53	PERUGIA	3	697,51
54	PADOVA	3	696,39
55	PESARO E URBINO	3	693,84
56	CASERTA	3	692,23
57	PARMA	3	690,73
58	FIRENZE	3	690,69
59	BARI	3	689,46
60	BRINDISI	3	685,60
61	CAMPOBASSO	3	683,44
62	NUORO	3	678,61
63	PALERMO	3	678,04
64	SAVONA	3	672,37
65	COSENZA	3	668,50
66	SUD SARDEGNA	3	667,63
67	PIACENZA	3	666,99
68	LECCO	3	666,39
69	CAGLIARI	3	664,79
70	PAVIA	3	665,39
71	LATINA	3	650,09
72	BOLZANO	3	650,04
73	MATERA	3	645,28
74	BIELLA	3	642,61
75	BRESCIA	3	638,92
76	CATANIA	3	638,82
77	TRAPANI	3	638,17
78	VITERBO	3	634,49
79	SASSARI	3	632,32
80	VIBO VALENTIA	3	624,93
81	RAVENNA	3	624,49
82	BARLETTA-ANDRIA-TRANI	3	620,24
83	GENOVA	3	619,47
84	TORINO	3	617,64
85	MODENA	3	615,50
86	NAPOLI	3	593,51
87	MASSA-CARRARA	3	593,16
88	ROMA	4	579,84

89	VERCELLI	4	575,43
90	FERRARA	4	574,02
91	MILANO	4	567,50
92	PRATO	4	558,70
93	GROSSETO	4	557,70
94	TERNI	4	548,11
95	LIVORNO	4	542,01
96	SIRACUSA	4	536,36
97	GORIZIA	4	533,52
98	BOLOGNA	4	531,56
99	AGRIGENTO	4	529,74
100	CALTANISSETTA	4	522,75
101	RIMINI	4	484,72
102	CROTONE	4	454,08
103	CATANZARO	4	446,40
104	LA SPEZIA	4	440,04
105	FOGGIA	4	355,23
106	IMPERIA	4	234,19
107	TRIESTE	4	0,00

Classifica sottodimensione reati contro il patrimonio

Pos.	Provincia	Gruppo	Punteggio 2022
1	ORISTANO	1	1.000,00
2	ENNA	1	998,04
3	MATERA	1	967,26
4	POTENZA	1	960,70
5	LAQUILA	1	954,84
6	ASCOLI PICENO	1	954,62
7	COSENZA	1	951,15
8	AGRIGENTO	1	948,79
9	NUORO	1	948,04
10	TRENTO	1	936,53
11	BENEVENTO	1	930,71
12	MACERATA	1	912,06
13	ANCONA	1	911,73
14	CROTONE	1	910,52
15	CAMPOBASSO	1	901,76
16	AOSTA	1	901,66
17	PESARO E URBINO	1	885,69
18	SONDRIO	1	883,01
19	CHIETI	1	882,86
20	FROSINONE	1	882,32
21	VITERBO	1	876,23
22	SUD SARDEGNA	1	871,29
23	RIETI	1	869,95
24	VIBO VALENTIA	1	869,51
25	REGGIO CALABRIA	1	865,54
26	CAGLIARI	1	865,47
27	PORDENONE	1	863,82
28	LODI	1	862,21
29	BELLUNO	1	860,03
30	CATANZARO	1	859,99
31	VERBANO-CUSIO-OSSOLA	1	857,56
32	VERCELLI	1	857,03
33	CALTANISSETTA	2	852,68
34	ISERNA	2	850,01
35	UDINE	2	849,70
36	CUNEO	2	836,84
37	SASSARI	2	834,71
38	MESSINA	2	828,04
39	BIELLA	2	825,38
40	TREVISO	2	823,51
41	GORIZIA	2	821,26
42	ROVIGO	2	818,22
43	AVELLINO	2	815,21
44	RAGUSA	2	812,04
45	COMO	2	800,59
46	AREZZO	2	799,85
47	BRINDISI	2	799,10
48	LECCO	2	797,95
49	TARANTO	2	792,83
50	SIENA	2	783,25
51	FERMO	2	781,15
52	TERNI	2	766,62
53	MASSA-CARRARA	2	763,85
54	BERGAMO	2	763,26
55	LA SPEZIA	2	762,83
56	CREMONA	2	761,98
57	SALERNO	2	759,70
58	LATINA	2	757,66
59	SIRACUSA	2	756,12
60	BOLZANO	2	749,64
61	MANTOVA	2	743,98
62	LECCO	3	739,14
63	ASTI	3	733,89
64	TERAMO	3	733,46
65	ALESSANDRIA	3	731,75
66	BARLETTA-ANDRIA-TRANI	3	723,77
67	REGGIO EMILIA	3	719,73

68	VICENZA	3	718,34
69	PESCARA	3	712,11
70	VARESE	3	701,29
71	NOVARA	3	698,22
72	GROSSETO	3	694,06
73	TRIESTE	3	692,84
74	FORLÌ-CESENA	3	692,51
75	PIACENZA	3	690,50
76	MONZA E DELLA BRIANZA	3	687,99
77	PISTOIA	3	680,87
78	TRAPANI	3	680,23
79	PERUGIA	3	673,10
80	PADOVA	3	667,14
81	BARI	3	645,23
82	CASERTA	3	644,52
83	BRESCIA	3	641,86
84	VERONA	3	636,40
85	SAVONA	3	632,68
86	FOGGIA	3	627,96
87	PAVIA	3	627,37
88	CATANIA	3	610,98
89	FERRARA	3	606,49
90	GENOVA	3	605,11
91	MODENA	3	604,79
92	PALERMO	3	604,56
93	PISA	3	591,09
94	PRATO	4	581,87
95	LUCCA	4	573,08
96	PARMA	4	571,10
97	IMPERIA	4	549,56
98	LIVORNO	4	545,22
99	VENEZIA	4	497,70
100	RAVENNA	4	479,91
101	FIRENZE	4	431,45
102	BOLOGNA	4	375,99
103	NAPOLI	4	365,21
104	ROMA	4	310,95
105	TORINO	4	309,43
106	RIMINI	4	107,05
107	MILANO	4	0,00

Omicidi volontari per 100 mila abitanti

Pos.	Provincia	Numero	Punteggio 2022
1	AREZZO	0,00	1.000,00
2	ASTI	0,00	1.000,00
3	BELLUNO	0,00	1.000,00
4	BENEVENTO	0,00	1.000,00
5	BIELLA	0,00	1.000,00
6	CALTANISSETTA	0,00	1.000,00
7	COMO	0,00	1.000,00
8	FIRENZE	0,00	1.000,00
9	FROSINONE	0,00	1.000,00
10	GORIZIA	0,00	1.000,00
11	ISERNA	0,00	1.000,00
12	LAQUILA	0,00	1.000,00
13	LECCO	0,00	1.000,00
14	LODI	0,00	1.000,00
15	MACERATA	0,00	1.000,00
16	MASSA-CARRARA	0,00	1.000,00
17	MONZA E DELLA BRIANZA	0,00	1.000,00
18	PIACENZA	0,00	1.000,00
19	PISA	0,00	1.000,00
20	PISTOIA	0,00	1.000,00
21	PORDENONE	0,00	1.000,00
22	POTENZA	0,00	1.000,00
23	RAGUSA	0,00	1.000,00
24	RIETI	0,00	1.000,00
25	SAVONA	0,00	1.000,00
26	SIENA	0,00	1.000,00
27	SONDRIO	0,00	1.000,00
28	TERAMO	0,00	1.000,00
29	UDINE	0,00	1.000,00
30	VARESE	0,00	1.000,00
31	VERBANO-CUSIO-OSSOLA	0,00	1.000,00
32	VERCELLI	0,00	1.000,00
33	SALERNO	0,09	950,82
34	VENEZIA	0,12	937,87
35	GENOVA	0,12	936,24
36	LATINA	0,18	907,64
37	TRENTO	0,18	903,57
38	REGGIO CALABRIA	0,19	899,73
39	PADOVA	0,21	887,79
40	ANCONA	0,22	887,11
41	PARMA	0,22	883,78
42	ALESSANDRIA	0,24	871,94
43	FORLÌ-CESENA	0,26	866,66
44	RAVENNA	0,26	864,68
45	LUCCA	0,26	863,47
46	BRINDISI	0,26	862,75

47	BERGAMO	0,27	857,82
48	PESARO E URBINO	0,28	851,75
49	CREMONA	0,28	851,38
50	BRESCIA	0,32	833,38
51	MESSINA	0,33	826,31
52	TREVISO	0,34	821,49
53	CUNEO	0,34	820,13
54	LECCO	0,39	797,44
55	BARI	0,41	787,04
56	VERONA	0,43	774,53
57	CASERTA	0,44	767,93
58	TERNI	0,46	761,39
59	GROSSETO	0,46	759,55
60	LA SPEZIA	0,46	757,28
61	PERUGIA	0,47	756,24
62	CAMPOBASSO	0,47	753,10
63	AGRIGENTO	0,48	747,63
64	ASCOLI PICENO	0,49	742,31
65	PALERMO	0,50	739,52
66	MATERA	0,52	727,93
67	BARLETTA-ANDRIA-TRANI	0,53	724,97
68	CHIETI	0,53	720,32
69	NOVARA	0,55	711,47
70	MILANO	0,56	709,51
71	BOLZANO	0,56	707,04
72	CATANZARO	0,58	695,36
73	FERMO	0,59	690,84
74	CROTONE	0,61	679,08
75	ROMA	0,62	678,44
76	PESCARA	0,64	666,61
77	SASSARI	0,66	655,71
78	VIBO VALENTIA	0,66	654,81
79	BOLOGNA	0,69	639,69
80	VICENZA	0,70	632,66
81	TRAPANI	0,72	623,67
82	COSENZA	0,74	611,97
83	AVELLINO	0,75	609,16
84	ORISTANO	0,76	602,44
85	TORINO	0,81	574,62
86	TRIESTE	0,87	546,70
87	RIMINI	0,89	535,09
88	TARANTO	0,89	533,26
89	PAVIA	0,93	511,64
90	CAGLIARI	0,95	504,14
91	REGGIO EMILIA	0,95	502,74
92	SUD SARDEGNA	0,96</	



Reati e sicurezza

Tentati omicidi per 100 mila abitanti

Pos.	Provincia	Numero	Punteggio 2022
1	AOSTA	0,00	1.000,00
2	BIELLA	0,00	1.000,00
3	ENNA	0,00	1.000,00
4	ISERNIA	0,00	1.000,00
5	MATERA	0,00	1.000,00
6	PORDENONE	0,00	1.000,00
7	VERBANO-CUSIO-OSSOLA	0,00	1.000,00
8	UDINE	0,19	959,64
9	LUCCA	0,26	945,24
10	CREMONA	0,28	940,39
11	FERRARA	0,29	938,58
12	LECCO	0,30	937,03
13	VITERBO	0,32	931,97
14	SAVONA	0,37	921,98
15	LODI	0,44	907,71
16	BERGAMO	0,45	904,96
17	TERNI	0,46	904,30
18	VICENZA	0,47	901,78
19	PISA	0,48	899,58
20	ASTI	0,48	899,51
21	ASCOLI PICENO	0,49	896,64
22	BELLUNO	0,50	894,69
23	MASSA-CARRARA	0,53	889,12
24	CHIETI	0,53	887,82
25	SONDRIO	0,56	882,53
26	BOLZANO	0,56	882,49
27	ANCONA	0,65	864,16
28	COMO	0,67	859,17
29	CUNEO	0,69	855,71
30	MONZA E DELLA BRIANZA	0,69	855,41
31	FIRENZE	0,70	852,70
32	MANTOVA	0,74	844,77
33	VENEZIA	0,83	825,57
34	PADOVA	0,86	819,47
35	VERONA	0,86	819,13
36	BOLOGNA	0,89	814,19
37	AREZZO	0,89	812,54
38	ORISTANO	0,90	812,33
39	TRENTO	0,92	806,62
40	CAMPOBASSO	0,94	801,94
41	PESCARA	0,96	799,42
42	MODENA	1,00	791,28
43	TERAMO	1,00	790,49
44	TREVISO	1,02	785,20
45	PISTOIA	1,04	782,90
46	LAQUILA	1,04	782,80
47	FROSINONE	1,06	777,16
48	MESSINA	1,16	756,17
49	FERMO	1,18	751,99
50	TRAPANI	1,20	748,43
51	GENOVA	1,22	744,26
52	SALERNO	1,22	743,58
53	ROVIGO	1,30	726,41
54	PALERMO	1,33	721,40
55	VARESE	1,37	713,76
56	NOVARA	1,38	710,68
57	LA SPEZIA	1,39	707,93
58	IMPERIA	1,44	698,87
59	RIMINI	1,48	689,21
60	BENEVENTO	1,51	683,60
61	REGGIO EMILIA	1,52	680,88
62	FORLÌ-CESENA	1,53	679,12
63	PARMA	1,56	673,70
64	RAGUSA	1,59	667,16
65	TORINO	1,63	658,76
66	MACERATA	1,63	657,74
67	BRESCIA	1,67	649,13
68	MILANO	1,70	643,99
69	PESARO E URBINO	1,70	643,22
70	LECCE	1,81	620,84
71	LIVORNO	1,83	616,26
72	BRINDISI	1,84	614,65
73	PERUGIA	1,87	608,92
74	SIENA	1,90	601,24
75	VIBO VALENTIA	1,98	584,63
76	RIETI	1,99	583,44
77	AVELLINO	1,99	581,96
78	CAGLIARI	2,03	573,81
79	BARI	2,04	572,92
80	CATANZARO	2,04	572,33
81	PAVIA	2,06	569,07
82	RAVENNA	2,07	565,78
83	SUD SARDEGNA	2,07	565,50
84	SIRACUSA	2,08	564,18
85	ROMA	2,18	543,62
86	LATINA	2,30	518,41
87	GROSSETO	2,30	517,78
88	CASERTA	2,33	511,33

89	ALESSANDRIA	2,45	486,34
90	COSENZA	2,52	470,84
91	NAPOLI	2,55	464,68
92	CATANIA	2,61	452,03
93	AGRIGENTO	2,66	443,27
94	TARANTO	2,68	438,38
95	SASSARI	2,80	413,05
96	PIACENZA	2,82	408,95
97	POTENZA	2,85	401,60
98	REGGIO CALABRIA	2,88	396,74
99	GORIZIA	2,88	396,01
100	NUORO	2,90	391,74
101	CALTANISSETTA	3,17	334,64
102	VERCELLI	3,61	242,88
103	PRATO	3,78	208,23
104	BARLETTA-ANDRIA-TRANI	3,95	172,66
105	FOGGIA	4,00	161,46
106	CROTONE	4,30	98,96
107	TRIESTE	4,77	0,00

Elaborazione su dati Istat 2021

Lesioni dolose e percosse per 100 mila abitanti

Pos.	Provincia	Numero	Punteggio 2022
1	UDINE	73,73	1.000,00
2	TREVISO	83,32	944,51
3	MACERATA	83,57	943,04
4	PORDENONE	83,76	941,92
5	BRINDISI	84,01	940,48
6	TARANTO	88,03	917,24
7	FROSINONE	89,27	910,07
8	CUNEO	89,46	908,98
9	LECCE	90,15	904,95
10	NUORO	91,17	899,07
11	SIENA	91,66	896,21
12	COMO	95,37	874,73
13	BARLETTA-ANDRIA-TRANI	97,06	864,96
14	MONZA E DELLA BRIANZA	97,80	860,67
15	CAMPOBASSO	98,23	858,18
16	TRENTO	99,23	852,40
17	POTENZA	99,88	848,64
18	BENEVENTO	99,97	848,15
19	LAQUILA	100,47	845,21
20	REGGIO CALABRIA	100,89	842,83
21	ANCONA	101,71	838,06
22	ASCOLI PICENO	102,53	833,33
23	ASTI	103,04	830,39
24	PIA	104,40	822,48
25	ROVIGO	105,25	817,58
26	PESCARA	106,18	812,19
27	VICENZA	106,57	809,95
28	ORISTANO	106,99	807,48
29	PISTOIA	107,33	805,52
30	PESARO E URBINO	107,76	803,04
31	CATANIA	107,89	802,30
32	RIETI	108,60	798,19
33	PADOVA	108,61	798,12
34	PALERMO	109,95	790,40
35	CASERTA	110,09	789,58
36	VERONA	110,52	787,10
37	BARI	110,72	785,94
38	SUD SARDEGNA	110,80	785,47
39	ALESSANDRIA	110,97	784,48
40	MESSINA	111,96	778,73
41	CAGLIARI	112,33	776,61
42	LECCO	112,61	774,97
43	FERMO	114,14	766,16
44	AOSTA	114,78	762,41
45	CHIETI	116,36	753,29
46	MANTOVA	117,21	748,35
47	VENEZIA	117,77	745,12
48	PRATO	117,81	744,89
49	ENNA	117,96	744,04
50	REGGIO EMILIA	118,14	743,01
51	ROMA	119,35	735,97
52	COSENZA	120,39	729,96
53	BERGAMO	121,38	724,21
54	RAGUSA	125,08	702,81
55	CREMONA	125,08	702,80
56	TERNI	126,88	692,39
57	PERUGIA	126,98	691,83
58	LA SPEZIA	127,68	687,77
59	VARESE	129,00	680,14
60	SONDRIO	129,97	674,52
61	GROSSETO	130,16	673,40
62	AGRIGENTO	130,34	672,38
63	LUCCA	130,57	671,32
64	TERAMO	131,56	665,34
65	SASSARI	131,62	664,97
66	TORINO	131,91	663,31
67	CATANZARO	131,99	662,85

68	LODI	132,48	659,99
69	NAPOLI	132,85	657,82
70	AREZZO	132,91	657,51
71	ISERNIA	133,68	653,07
72	AVELLINO	134,07	650,78
73	VITERBO	134,32	649,33
74	CROTONE	135,05	645,12
75	NOVARA	135,22	644,16
76	PAVIA	136,39	637,39
77	PIACENZA	136,71	635,52
78	MATERA	137,39	631,57
79	FORLÌ-CESENA	137,73	629,64
80	FERRARA	141,18	609,65
81	BRESCIA	141,91	605,42
82	SALERNO	142,89	599,77
83	FIRENZE	143,79	594,53
84	VERCELLI	143,83	594,33
85	BOLZANO	147,57	572,67
86	GENOVA	147,70	571,94
87	MILANO	148,70	566,14
88	MODENA	149,59	560,96
89	CALTANISSETTA	151,12	552,13
90	RAVENNA	151,43	550,35
91	FOGGIA	151,96	547,25
92	PARMA	152,94	541,56
93	LATINA	154,41	533,09
94	SIRACUSA	155,62	526,07
95	VERBANO-CUSIO-OSSOLA	156,55	520,68
96	TRAPANI	157,17	517,13
97	SAVONA	161,49	492,12
98	BELLUNO	163,73	479,16
99	VIBO VALENTIA	165,07	471,37
100	GORIZIA	165,62	468,18
101	BOLOGNA	169,45	446,06
102	LIVORNO	169,89	443,49
103	MASSA-CARRARA	173,97	419,90
104	BIELLA	179,85	385,86
105	RIMINI	203,94	246,42
106	TRIESTE	233,68	74,34
107	IMPERIA	246,53	0,00

Elaborazione su dati Istat 2021

Violenze sessuali per 100 mila abitanti

Pos.	Provincia	Numero	Punteggio 2022
1	ASCOLI PICENO	3,45	1.000,00
2	FROSINONE	3,83	983,04
3	PESCARA	3,83	983,01
4	NUORO	4,14	968,66
5	TREVISO	4,44	955,33
6	RAGUSA	4,44	955,08
7	RIETI	4,64	946,45
8	BARLETTA-ANDRIA-TRANI	4,73	941,96
9	CASERTA	4,88	935,27
10	ORISTANO	4,95	932,09
11	CATANIA	5,13	923,96
12	REGGIO CALABRIA	5,18	921,26
13	CAMPOBASSO	5,20	921,16
14	BRINDISI	5,25	918,65
15	FERMO	5,32	915,41
16	POTENZA	5,42	910,90
17	CROTONE	5,52	906,26
18	PRATO	5,66	899,97
19	SIENA	5,71	898,11
20	VICENZA	5,86	891,32
21	UDINE	5,97	886,26
22	TARANTO	6,07	881,58
23	COSENZA	6,09	880,89
24	ROVIGO	6,09	880,77
25	LAQUILA	6,21	875,07
26	CREMONA	6,25	873,30
27	ANCONA	6,26	872,93
28	BARI	6,35	868,76
29	CUNEO	6,37	868,29
30	CATANZARO	6,41	866,26
31	SIRACUSA	6,50	862,41
32	MACERATA	6,53	860,88
33	FOGGIA	6,67	854,73
34	SONDRIO	6,72	852,13
35	BENEVENTO	6,79	849,08
36	MONZA E DELLA BRIANZA	6,90	844,31
37	NAPOLI	6,92	843,22
38	SALERNO	6,96	841,69
39	AGRIGENTO	7,00	839,61
40	PORDENONE	7,09	835,63
41	ALESSANDRIA	7,10	834,90
42	VERBANO-CUSIO-OSSOLA	7,12	834,35
43	PERUGIA	7,15	832,85
44	CHIETI	7,22	829,55
45	AVELLINO	7,23	829,34

46	VIBO VALENTIA	7,26	827,70
47	MATERA	7,29	826,68
48	SUD SARDEGNA	7,50	816,83
49	ENNA	7,65	810,16
50	CAGLIARI	7,72	806,90
51	AREZZO	8,05	792,32
52	AOSTA	8,08	790,65
53	GROSSETO	8,28	781,80
54	CALTANISSETTA	8,33	779,52
55	LUCCA	8,36	778,28
56	PALERMO	8,39	776,91
57	PAVIA	8,41	776,00
58	PADOVA	8,59	767,93
59	PISTOIA	8,63	766,02
60	MANTOVA	8,64	765,64
61	TRAPANI	8,64	765,57
62	BERGAMO	8,70	762,65
63	COMO	8,73	761,36
64	ROMA	8,78	759,30
65	TERAMO	8,99	749,56
66	LECCO	9,01	748,81
67	TERNI	9,13	743,42
68	BRESCIA	9,24	738,24
69	LECCE	9,30	735,69
70	BOLZANO	9,34	

## Reati e sicurezza

3	LECCO	19,82	964,67	3	95	NUORO	72,11	440,64	65	72	PIACENZA	0,70	819,40	100	50	ROVIGO	57,41	930,71	62	29	GROSSETO	23,00	976,23	15
4	CREMONA	20,18	961,01	4	96	MASSA-CARRARA	73,50	426,67	76	73	GORIZIA	0,72	815,45	107	51	ANCONA	58,31	929,46	43	30	RAVENNA	23,56	975,46	38
5	SIENA	20,92	953,65	1	97	SIRACUSA	73,78	423,82	102	74	GENOVA	0,73	812,46	89	52	TRIESTE	59,40	927,93	74	31	VICENZA	23,66	975,32	41
6	BELLUNO	21,09	951,90	8	98	IMPERIA	74,68	414,88	99	75	PALERMO	0,75	808,46	39	53	TERNI	59,79	927,38	51	32	FROSINONE	24,87	973,63	32
7	BENEVENTO	22,26	940,24	31	99	PESCARA	75,57	405,92	84	76	BENEVENTO	0,75	806,64	45	54	FOGGIA	59,99	927,11	52	33	GENOVA	25,37	972,94	50
8	TREVISO	22,76	935,16	5	100	GENOVA	75,74	404,24	98	77	RAVENNA	0,78	800,98	88	55	GROSSETO	61,63	924,80	57	34	REGGIO EMILIA	26,82	970,91	44
9	ENNA	24,87	914,08	13	101	BIELLA	76,41	397,54	96	78	PERUGIA	0,78	800,84	71	56	AREZZO	63,18	922,64	60	35	FERRARA	26,95	970,74	43
10	AOSTA	25,06	912,17	18	102	GROSSETO	78,65	375,05	85	79	FIRENZE	0,80	794,27	47	57	FERMO	66,83	917,53	64	36	SAVONA	27,16	970,44	46
11	SONDRIO	26,33	899,42	32	103	ROMA	84,24	319,00	100	80	AOSTA	0,81	792,84	99	58	PESARO E URBINO	67,49	916,59	49	37	VITERBO	27,58	969,86	23
12	VICENZA	27,29	889,83	6	104	TRIESTE	84,54	316,01	104	81	TORINO	0,81	791,46	59	59	SALERNO	67,54	916,53	61	38	PADOVA	28,76	968,22	30
13	PORDENONE	27,71	885,62	16	105	PADOVA	89,72	284,09	106	82	CATANZARO	0,87	775,98	80	60	VICENZA	67,92	915,99	56	39	NOVARA	28,97	967,92	39
14	COMO	28,04	882,27	12	106	CATANZARO	114,21	18,62	107	83	CASERTA	0,89	772,47	81	61	BARI	68,76	914,82	65	40	TRIESTE	29,05	967,82	40
15	LODI	28,17	880,99	15	107	LA SPEZIA	116,07	0,00	94	84	RIMINI	0,89	772,09	82	62	COMO	69,18	914,23	54	41	PARMA	29,12	967,72	51
16	FROSINONE	28,69	875,74	26						85	TRENTO	0,92	763,65	67	63	SIENA	72,64	909,38	46	42	L'AQUILA	29,35	967,40	52
17	PAVIA	28,77	874,95	21						86	REGGIO CALABRIA	0,96	754,23	24	64	PERUGIA	80,97	897,72	69	43	RIETI	29,80	966,78	24
18	CHIETI	29,16	871,09	17						87	UDINE	0,96	753,33	61	65	LATINA	84,80	892,36	63	44	PERUGIA	30,00	966,50	45
19	AVELLINO	29,16	871,09	10						88	BOLOGNA	0,98	747,67	97	66	CATANIA	85,68	891,13	72	45	CREMONA	31,56	964,34	41
20	MONZA E DELLA BRIANZA	29,19	870,74	9						89	L'AQUILA	1,04	734,53	1	67	MANTOVA	85,87	890,86	71	46	LUCCA	31,60	964,28	26
21	CUNEO	29,42	868,48	20						90	COSENZA	1,04	733,69	32	68	BERGAMO	88,84	886,70	59	47	TERAMO	31,97	963,76	85
22	MANTOVA	29,61	866,53	7						91	SONDRIO	1,12	712,85	1	69	LODI	89,35	885,99	58	48	ENNA	32,52	963,00	55
23	POTENZA	29,68	865,85	33						92	LECCE	1,16	702,09	83	70	ASTI	92,01	882,26	75	49	ALESSANDRIA	32,58	962,91	62
24	ROVIGO	30,88	853,83	19						93	FOGGIA	1,17	701,08	77	71	PISTOIA	92,15	882,07	68	50	FERMO	33,71	961,34	72
25	CASERTA	33,29	829,64	28						94	VERCELLI	1,20	691,54	1	72	PRATO	93,64	879,98	80	51	PISA	34,00	960,93	48
26	NOVARA	33,67	825,90	25						95	AGRIGENTO	1,21	690,70	95	73	REGGIO EMILIA	95,88	876,85	87	52	COMO	34,25	960,58	54
27	REGGIO CALABRIA	34,33	819,22	34						96	BOLZANO	1,31	664,89	104	74	PALERMO	106,46	862,03	67	53	TRAPANI	34,31	960,50	66
28	PISTOIA	34,86	813,95	37						97	LA SPEZIA	1,39	643,03	84	75	ALESSANDRIA	107,29	860,86	70	54	ASCOLI PICENO	34,50	960,24	73
29	LUCCA	38,13	781,18	23						98	IMPERIA	1,44	631,96	105	76	FORLÌ-CESENA	107,89	860,04	76	55	PRATO	34,74	959,91	59
30	VERCELLI	38,51	777,30	24						99	BRINDISI	1,58	596,29	28	77	IMPERIA	109,14	858,28	81	56	MATERA	34,87	959,73	69
31	VERBANO-CUSIO-OSSOLA	38,81	774,29	45						100	BRESCIA	1,67	571,16	60	78	VARESE	113,07	852,77	83	57	IMPERIA	35,42	958,96	37
32	VERONA	39,79	764,56	22						101	PISTOIA	1,73	557,75	1	79	VERCELLI	113,74	851,84	86	58	VIBO VALENTIA	35,66	958,64	71
33	CALTANISSETTA	40,06	761,81	64						102	SAVONA	1,86	523,19	30	80	MASSA-CARRARA	118,45	845,25	89	59	LODI	36,97	956,81	49
34	AGRIGENTO	40,07	761,74	55						103	FERRARA	2,05	474,53	33	81	CREMONA	121,96	840,34	66	60	LIVORNO	37,52	956,05	47
35	VIBO VALENTIA	40,28	759,63	44						104	CAMPOBASSO	2,83	273,77	106	82	LIVORNO	127,19	833,01	92	61	PIACENZA	37,70	955,79	60
36	ALESSANDRIA	40,42	758,21	27						105	CROTONE	3,07	213,38	101	83	BRESCIA	128,21	831,59	73	62	VERONA	37,74	955,74	56
37	PIACENZA	40,52	757,21	42						106	TERNI	3,65	64,23	94	84	RAVENNA	131,50	826,98	88	63	TERNI	38,34	954,91	27
38	UDINE	40,62	756,23	14						107	TRIESTE	3,90	0,00	93	85	PADOVA	131,69	826,71	77	64	ISERNA	38,37	954,86	19
39	REGGIO EMILIA	42,42	738,14	36											86	NOVARA	135,22	821,77	90	65	LECCO	39,94	952,68	67
40	SAVONA	42,79	734,45	88											87	BOLZANO	136,17	820,43	85	66	RIMINI	40,31	952,16	53
41	FERMO	43,17	730,64	39											88	MONZA E DELLA BRIANZA	144,35	808,98	82	67	MODENA	40,53	951,86	65
42	SALERNO	43,27	729,64	30											89	VERONA	144,48	808,80	78	68	ASTI	40,74	951,57	79
43	L'AQUILA	43,50	727,29	48											90	PAVIA	155,63	793,19	84	69	BERGAMO	41,07	951,11	70
44	COSENZA	44,09	721,44	40											91	PISA	157,08	791,15	95	70	SASSARI	41,29	950,80	63
45	PESARO E URBINO	44,24	719,93	46											92	LUCCA	163,22	782,56	93	71	VARESE	43,34	947,95	75
46	FORLÌ-CESENA	44,38	718,53	56											93	LA SPEZIA	169,00	774,47	91	72	SUD SARDEGNA	45,10	945,51	64
47	MESSINA	44,52	717,12	62											94	PIACENZA	170,18	772,81	79	73	CAGLIARI	46,61	943,40	68
48	RAGUSA	45,08	711,50	35											95	FERRARA	172,52	769,54	99	74	BENEVENTO	47,53	942,13	61
49	LATINA	46,29	699,40	61											96	SAVONA	199,07	732,36	96	75	FIRENZE	48,77	940,41	58
50	BRESCIA	46,45	697,73	51											97	NAPOLI	200,14	730,87	94	76	BRESCIA	49,80	938,97	74
51	FERRARA	46,57	696,55	71											98	PARMA	203,63	725,98	98	77	BOLOGNA	50,02	938,67	76
52	NAPOLI	47,40	688,27	50											99	MODENA	212,87	713,04	97	78	CROTONE	50,95	937,37	81
53	BERGAMO	48,14	680,87	52											100	GENOVA	271,36	631,14	100	79	AGRIGENTO	56,72	929,35	57
54	MODENA	48,35	678,75	41											101	VENEZIA	324,43	556,84	102	80	RAGUSA	60,95	923,47	80
55	VENEZIA	48,84	673,79	63											102	FIRENZE	329,53	549,70	106	81	AVELLINO	61,80	922,28	78
56	TRAPANI	48,95	672,72	70											103	BOLOGNA	348,15	523,63	104	82	PAVIA	67,07	914,96	82
57	GORIZIA	48,97	672,54	69											104	TORINO	421,63	420,75	107	83	CALTANISSETTA	76,15	912,33	77
58	RAVENNA	50,22	660,02	72											105	ROMA	443,88	389,59	103	84	CHIETI	78,64	898,87	84
59	MATERA	50,48	657,37	47											106	RIMINI	485,55	331,24	105	85	MESSINA	82,06	894,12	83
60	TERAMO	50,62	655,94	58											107	MILANO	722,13	0,00	107	86	LECCE	82,27	893,83	91
61	ISERNA	50,75	654,70	38																87	CATANZARO	88,87	884,66	90
62	BARLETTA-ANDRIA-TRANI	50,77	654,51	43																88	COSENZA	89,81	883,35	86
63	PARMA	50,91	653,10	53																89	PESCARA	89,92	883,20	87
64	ORISTANO	51,36	648,54	73																90	MONZA E DELLA BRIANZA	97,23	873,03	88
65	PERUGIA	52,07	641,48	60																91	LATINA	103,00	865,01	89
66	VARESE	53,58	626,32	54																92	TARANTO	124,45	835,18	92
67	ANCONA	54,20	620,08	57																				



Reati e sicurezza

Pos.	Provincia	Numero	Punteggio 2022
7	SONDRIO	66,11	969,90
8	AOSTA	71,13	958,37
9	VERBANO-CUSIO-OSSOLA	72,45	955,33
10	BARLETTA-ANDRIA-TRANI	76,81	945,34
11	COSENZA	77,79	943,10
12	CROTONE	79,19	939,87
13	SUD SARDEGNA	79,79	938,49
14	CAGLIARI	81,16	935,34
15	PALERMO	85,78	924,74
16	CALTANISSETTA	90,43	914,07
17	VIBO VALENTIA	91,12	912,49
18	REGGIO CALABRIA	94,17	905,49
19	TRENTO	104,21	882,44
20	VERCELLI	104,71	881,30
21	GORIZIA	108,74	872,06
22	AGRIGENTO	109,58	870,12
23	NAPOLI	110,89	867,13
24	POTENZA	113,58	860,94
25	SASSARI	116,02	855,35
26	FOGGIA	119,80	846,66
27	BOLZANO	120,86	844,24
28	CATANIA	121,80	842,09
29	BIELLA	127,54	828,90
30	ASCOLI PICENO	128,65	826,35
31	SALERNO	133,95	814,19
32	L'AQUILA	135,35	810,99
33	RAGUSA	136,83	807,59
34	TARANTO	137,31	806,48
35	CASERTA	140,61	798,92
36	PESARO E URBINO	142,64	794,25
37	CAMPOBASSO	143,57	792,11
38	TRIESTE	145,67	787,29
39	MACERATA	147,23	783,72
40	ANCONA	151,59	773,70
41	FERMO	158,49	757,88
42	SIENA	160,12	754,13
43	AVELLINO	163,48	746,42
44	FROSINONE	166,42	739,67
45	AREZZO	166,88	738,61
46	BENEVENTO	167,11	738,08
47	CHIETI	167,98	736,08
48	BARI	169,86	731,77
49	SIRACUSA	170,95	729,28
50	LA SPEZIA	173,64	723,09
51	PESCARA	176,01	717,60
52	LECCE	176,30	717,00
53	GENOVA	181,60	704,83
54	LATINA	184,44	698,31
55	VITERBO	186,56	693,45
56	BELLUNO	191,35	682,46
57	CREMONA	192,17	680,57
58	LODI	193,22	678,17
59	ISERNA	194,32	675,63
60	RIETI	197,34	668,72
61	TRAPANI	201,08	660,13
62	UDINE	202,32	657,29
63	PORDENONE	202,32	657,28
64	NOVARA	205,03	651,06
65	BRINDISI	205,83	649,23
66	BERGAMO	206,78	647,05
67	COMO	210,73	637,98
68	MASSA-CARRARA	214,68	628,90
69	IMPERIA	219,24	618,45
70	VARESE	219,89	616,96
71	TERNI	219,99	616,72
72	REGGIO EMILIA	224,10	607,30
73	MANTOVA	224,55	606,26
74	ROMA	241,45	567,48
75	BRESCIA	252,11	543,01
76	PRATO	253,37	540,12
77	TERAMO	258,12	529,23
78	MILANO	264,58	514,39
79	CUNEO	264,58	514,38
80	PIACENZA	264,61	514,32
81	RIMINI	267,08	508,64
82	FORLÌ-CESENA	267,55	507,58
83	TORINO	279,73	479,63
84	PERUGIA	282,56	473,13
85	VERONA	284,00	469,81
86	ASTI	285,63	466,09
87	ALESSANDRIA	290,77	454,27
88	TREVISO	292,17	451,06
89	MODENA	295,63	443,12
90	FERRARA	297,59	438,63
91	SAVONA	298,79	435,87
92	PARMA	310,56	408,87
93	LIVORNO	314,77	399,19
94	LECCO	316,81	394,51
95	GROSSETO	321,50	383,75
96	BOLOGNA	321,76	383,15
97	MONZA E DELLA BRIANZA	322,14	382,28
98	FIRENZE	324,21	377,53
99	VICENZA	326,15	373,09
100	ROVIGO	331,84	360,02
101	PADOVA	354,92	307,06
102	LUCCA	357,51	301,10
103	PISTOIA	357,55	301,02
104	VENEZIA	360,08	295,20
105	PISA	384,33	239,56
106	PAVIA	387,49	232,31
107	RAVENNA	488,71	0,00

Elaborazione su dati Istat 2021

Altri furti per 100 mila abitanti

Pos.	Provincia	Numero	Punteggio 2022
1	POTENZA	226,30	1.000,00
2	ORISTANO	265,40	976,73
3	ENNA	270,98	973,41
4	AVELLINO	285,84	964,56
5	BENEVENTO	285,94	964,50
6	NUORO	287,59	963,52
7	BELLUNO	302,34	954,74
8	BIELLA	311,50	949,29
9	ISERNA	319,34	944,63
10	MATERA	329,95	938,31
11	CALTANISSETTA	339,13	932,85
12	RIETI	340,37	932,11
13	L'AQUILA	342,86	930,63
14	VIBO VALENTIA	347,98	927,58
15	SONDRIO	356,30	922,63
16	FROSINONE	356,86	922,29
17	CROTONE	362,80	918,76
18	AGRIGENTO	364,47	917,76
19	VERCELLI	379,13	909,04
20	MACERATA	379,98	908,53
21	COSENZA	383,58	906,38
22	AOSTA	383,95	906,16
23	CUNEO	392,06	901,34
24	PORDENONE	398,85	897,30
25	REGGIO CALABRIA	400,86	896,10
26	ANCONA	403,17	894,73
27	VERBANO-CUSIO-OSSOLA	419,85884	890,22
28	MESSINA	421,77	883,65
29	TERNI	452,30	865,48
30	PESARO E URBINO	452,88	865,14
31	ASTI	455,28	863,71
32	SIENA	459,83	861,00
33	CAMPOBASSO	460,00	860,90
34	VITERBO	460,40	860,66
35	TREVISO	461,54	859,98
36	CHIETI	467,57	856,39
37	ASCOLI PICENO	490,95	842,48
38	TRENTO	496,72	839,05
39	LECCE	509,91	831,19
40	CATANZARO	511,34	830,34
41	BRINDISI	515,89	827,63
42	COMO	516,83	827,07
43	CREMONA	527,91	820,48
44	MANTOVA	530,54	818,91
45	LODI	542,69	811,68
46	GORIZIA	547,28	808,95
47	SUD SARDEGNA	552,46	805,86
48	RAGUSA	555,56	804,02
49	CAGLIARI	569,64	795,64
50	LECCO	569,67	795,62
51	TARANTO	575,85	791,94
52	ROVIGO	578,44	790,40
53	AREZZO	582,89	787,75
54	UDINE	583,85	787,18
55	TERAMO	604,82	774,70
56	PISTOIA	606,38	773,77
57	NOVARA	611,23	770,88
58	PERUGIA	635,52	756,43
59	SALERNO	637,30	755,37
60	SASSARI	640,73	753,33
61	ALESSANDRIA	643,77	751,52
62	VARESE	656,71	743,81
63	FERMO	664,71	739,05
64	VICENZA	676,30	732,15
65	PESCARA	680,14	729,87
66	BRESCIA	683,82	727,68
67	TRAPANI	696,57	720,09
68	BARLETTA-ANDRIA-TRANI	701,26717,29	75
69	TRIESTE	705,81	714,59
70	LATINA	711,27	711,34
71	SIRACUSA	741,74	693,20
72	BERGAMO	749,33	688,68
73	PIACENZA	749,78	688,41
74	BARI	753,35	686,29
75	MASSA-CARRARA	760,91	681,79
76	GROSSETO	790,18	664,37

Elaborazione su dati Istat 2021

Estorsioni per 100 mila abitanti

Pos.	Provincia	Numero	Punteggio 2022
1	ASCOLI PICENO	5,42	1.000,00
2	ROVIGO	7,39	916,67
3	UDINE	7,89	894,33
4	MONZA E DELLA BRIANZA	8,50	868,14
5	TREVISO	8,65	861,91
6	ORISTANO	9,16	840,14
7	LODI	9,24	836,57
8	LA SPEZIA	9,29	834,73
9	LUCCA	9,40	829,78
10	ANCONA	9,72	816,26
11	ENNA	10,84	768,27
12	TRENTO	11,07	758,54
13	VENEZIA	11,17	754,09
14	PAVIA	11,21	752,43
15	CHIETI	11,23	751,36
16	PORDENONE	11,28	749,60
17	AGRIGENTO	11,34	746,67
18	COMO	11,42	743,52
19	AREZZO	11,62	734,79
20	CAMPOBASSO	11,81	726,88
21	L'AQUILA	12,08	715,00
22	PISA	12,21	709,54
23	CAGLIARI	12,33	704,49
24	SUD SARDEGNA	12,45	699,42
25	PESARO E URBINO	12,48	698,49
26	BELLUNO	12,56	694,85
27	SAVONA	12,65	690,77
28	VITERBO	12,65	690,66
29	PIACENZA	12,68	689,35
30	PADOVA	12,77	685,62
31	GENOVA	12,81	684,15
32	MODENA	13,08	672,33
33	VICENZA	13,12	670,88
34	BENEVENTO	13,20	667,16
35	VERCELLI	13,24	665,61
36	BRINDISI	13,39	659,19
37	COSENZA	13,66	647,74
38	MACERATA	14,04	631,48
39	CUNEO	14,11	628,52
40	LECCO	14,11	628,19
41	BERGAMO	14,14	627,02
42	MASSA-CARRARA	14,28	621,22
43	FERRARA	14,35	618,00
44	GORIZIA	14,40	615,87
45	REGGIO EMILIA	14,46	613,49
46	POTENZA	14,55	609,36
47	RIETI	14,57	608,76
48	BRESCIA	14,66	604,79
49	VERBANO-CUSIO-OSSOLA	14,88	595,47
50	TERAMO	14,99	590,83
51	NUORO	15,33	576,05
52	MATERA	15,61	564,09
53	REGGIO CALABRIA	15,73	559,18
54	PESCARA	15,94	549,95
55	VERONA	16,07	544,72

Elaborazione su dati Istat 2021

Rapine in banche e uffici postali per 100 mila abitanti

Pos.	Provincia	Numero	Punteggio 2022
1	AGRIGENTO	0,00	1.000,00
2	ALESSANDRIA	0,00	1.000,00
3	AOSTA	0,00	1.000,00
4	ASCOLI PICENO	0,00	1.000,00
5	ASTI	0,00	1.000,00
6	BARLETTA-ANDRIA-TRANI	0,00	1.000,00
7	BELLUNO	0,00	1.000,00
8	BENEVENTO	0,00	1.000,00
9	BIELLA	0,00	1.000,00
10	BOLZANO	0,00	1.000,00
11	CAGLIARI	0,00	1.000,00
12	CAMPOBASSO	0,00	1.000,00
13	CATANZARO	0,00	1.000,00
14	CHIETI	0,00	1.000,00
15	COSENZA	0,00	1.000,00
16	CREMONA	0,00	1.000,00
17	CROTONE	0,00	1.000,00
18	CUNEO	0,00	1.000,00
19	ENNA	0,00	1.000,00
20	FERMO	0,00	1.000,00
21	FOGGIA	0,00	1.000,00
22	FROSINONE	0,00	1.000,00
23	GORIZIA	0,00	1.000,00
24	GROSSETO	0,00	1.000,00
25	ISERNA	0,00	1.000,00
26	LA SPEZIA	0,00	1.000,00
27	L'AQUILA	0,00	1.000,00
28	LATINA	0,00	1.000,00
29	LECCO	0,00	1.000,00
30	LIVORNO	0,00	1.000,00
31	LODI	0,00	1.000,00
32	MACERATA	0,00	1.000,00

Altre rapine per 100 mila abitanti

Pos.	Provincia	Numero	Punteggio 2022
1	ENNA	1,91	1.000,00
2	ORISTANO	4,90	979,31
3	SIENA	4,94	976,63
4	VIBO VALENTIA	6,60	963,84
5	RIETI	6,62	963,69
6	CAMPOBASSO	7,08	960,13
7	AVELLINO	7,23	959,03
8	MATERA	7,29	958,57
9	BELLUNO	7,53	956,67
10	CATANZARO	7,58	956,34
11	NUORO	7,87	954,04

Elaborazione su dati Istat 2021







# Sicurezza sociale



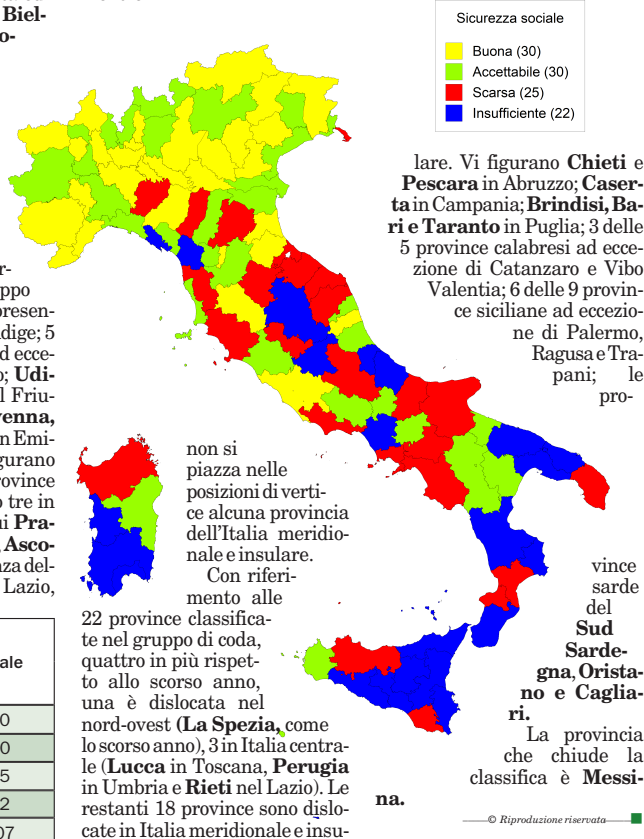
La dimensione della sicurezza sociale ha subito alcune significative variazioni nell'impianto. Rispetto al disegno dello scorso anno, è stato eliminato il dato sui NEET, ovvero la percentuale di persone in età compresa tra 15 e 29 anni che non lavorano, non studiano e non aderiscono a programmi di formazione, in quanto non più prodotto dall'Istat. L'indicatore è sostituito dal **tasso di inattività registrato tra i 25 e i 34 anni**. Inoltre non è più riportata l'incidenza dei casi registrati di Covid-19, in quanto nuovamente i relativi dati di base non sono più pubblicati. Il tasso di disoccupazione giovanile 15-24 anni da quest'anno è pubblicato separatamente per maschi e femmine, al fine di catturare l'effetto dovuto alla diversità di genere. Per catturare l'effetto determinato dalla diffusione del Covid-19 abbiamo calcolato la variazione nella mortalità registrata nel periodo 1° gennaio-31

luglio 2023 fra gli individui di età inferiore a 65 anni rispetto alla media quinquennale registrata fra il 2015 e il 2019, sempre con riferimento ai primi sette mesi dell'anno. Lo stesso indicatore è riportato con riferimento agli individui di età maggiore o uguale a 65 anni. Infine le dimissioni per trattamento sanitario obbligatorio (TSO) non sono più calcolate per 100 mila abitanti, ma sulle dimissioni ospedaliere totali. A seguito di tali innovazioni metodologiche il piazzamento conseguito da una qualsiasi provincia lo scorso anno, che continua ad essere riportato per completezza, non deve essere confrontato con la posizione in classifica del 2023.

La provincia che quest'anno apre la classifica è **Prato**, seguita da **Bolzano, Vicenza, Cuneo e Savona**. Nel raggruppamento di testa, composto da 30 province (una in più rispetto allo scorso anno), sono ricomprese 16 province del nord-ovest, tre

in più rispetto alla passata edizione. Vi figurano **Cuneo, Biella, Verbano-Cusio-Ossola e Novara** in Piemonte; **Aosta**; 8 delle 12 province lombarde, nell'ordine **Brescia, Lecco, Lodi, Milano, Cremona, Monza e della Brianza, Mantova e Pavia; Savona e Imperia** in Liguria. Il nord-est si conferma nelle posizioni di vertice. Sono censite nel gruppo di testa **Bolzano** in rappresentanza del Trentino-Alto Adige; 5 delle 7 province venete, ad eccezione di Venezia e Rovigo; **Udine** in rappresentanza del Friuli-Venezia Giulia; **Ravenna, Parma e Forlì-Cesena** in Emilia Romagna. Infine figurano nel gruppo di testa 4 province dell'Italia centrale (erano tre in più lo scorso anno), tra cui **Prato e Siena** per la Toscana, **Ascoli Piceno** in rappresentanza delle Marche e **Roma** del Lazio,

mentre



Disagio sociale e personale	Ripartizioni territoriali				Totale
	Nord Ovest	Nord Est	Centro	Mezzogiorno e isole	
1 Buona	16	10	4	-	30
2 Accettabile	8	7	7	8	30
3 Scarsa	-	5	8	12	25
4 Insufficiente	1	-	3	18	22
Totale	25	22	22	38	107

## Classifica sicurezza sociale

Pos.	Provincia	Gruppo	Punteggio	Pos. 2022	Pos.	Provincia	Gruppo	Punteggio	Pos. 2022	Pos.	Provincia	Gruppo	Punteggio	Pos. 2022
1	PRATO	1	1.000,00	63	37	FERMO	2	665,22	3	72	TERNI	3	456,60	75
2	BOLZANO	1	970,68	13	38	ROVIGO	2	651,67	40	73	AVELLINO	3	454,73	23
3	VICENZA	1	892,61	6	39	VARESE	2	642,13	43	74	GROSSETO	3	440,30	72
4	CUNEO	1	890,83	1	40	VERCELLI	2	636,38	9	75	PESARO E URBINO	3	437,29	83
5	SAVONA	1	885,56	17	41	VENEZIA	2	627,36	44	76	SALERNO	3	433,87	68
6	BRESCIA	1	865,04	22	42	TERAMO	2	621,57	71	77	AREZZO	3	429,63	26
7	LECCO	1	842,66	57	43	NUORO	2	617,77	82	78	PISA	3	415,88	52
8	LODI	1	838,01	31	44	PISTOIA	2	617,07	32	79	FOGGIA	3	410,93	90
9	TREVISO	1	819,79	11	45	POTENZA	2	612,77	76	80	LATINA	3	408,52	70
10	MILANO	1	812,16	28	46	LIVORNO	2	610,24	45	81	L'AQUILA	3	405,52	87
11	VERONA	1	811,70	12	47	FERRARA	2	604,82	41	82	ANCONA	3	404,34	60
12	CREMONA	1	808,92	7	48	MATERA	2	602,97	49	83	NAPOLI	3	401,64	89
13	MONZA E DELLA BRIANZA	1	807,65	37	49	GENOVA	2	593,66	24	84	VIBO VALENTIA	3	389,13	101
14	BIELLA	1	800,50	5	50	GORIZIA	2	587,91	19	85	PALERMO	3	356,73	96
15	UDINE	1	794,05	8	51	MASSA-CARRARA	2	586,82	18	86	CROTONE	4	335,80	92
16	AOSTA	1	787,68	51	52	ISERNIA	2	585,53	34	87	CHIETI	4	335,40	69
17	ASCOLI PICENO	1	786,60	47	53	FROSINONE	2	584,13	20	88	LA SPEZIA	4	332,41	104
18	MANTOVA	1	780,89	16	54	SONDRIO	2	581,60	30	89	CASERTA	4	318,19	73
19	ASTI	1	777,65	2	55	BENEVENTO	2	578,94	38	90	BRINDISI	4	312,76	86
20	BELLUNO	1	759,38	59	56	MODENA	2	577,90	55	91	REGGIO CALABRIA	4	310,53	91
21	SIENA	1	757,37	54	57	BARLETTA-ANDRIA-TRANI	2	573,84	80	92	SUD SARDEGNA	4	307,94	98
22	VERBANO-CUSIO-OSSOLA	1	747,63	14	58	VITERBO	2	572,63	58	93	PESCARA	4	307,00	65
23	IMPERIA	1	738,60	77	59	TRENTO	2	567,20	10	94	PERUGIA	4	275,07	88
24	PADOVA	1	731,29	48	60	TRAPANI	2	550,71	79	95	LUCCA	4	256,93	66
25	RAVENNA	1	728,51	42	61	LECCE	3	545,12	95	96	RIETI	4	246,05	25
26	PARMA	1	726,71	53	62	PIACENZA	3	532,07	50	97	ORISTANO	4	204,22	105
27	FORLÌ-CESENA	1	719,56	61	63	MACERATA	3	528,94	62	98	CAGLIARI	4	170,59	102
28	ROMA	1	719,09	27	64	CATANZARO	3	519,85	74	99	BARI	4	163,64	84
29	PAVIA	1	714,36	33	65	REGGIO EMILIA	3	504,47	67	100	AGRIGENTO	4	160,51	85
30	NOVARA	1	713,46	39	66	CAMPORBASSO	3	493,30	64	101	CATANIA	4	157,86	99
31	ALESSANDRIA	2	710,07	29	67	SASSARI	3	485,15	93	102	SIRACUSA	4	149,65	107
32	BERGAMO	2	707,91	15	68	RIMINI	3	478,37	78	103	ENNA	4	123,13	100
33	FIRENZE	2	694,03	21	69	BOLOGNA	3	472,80	46	104	COSENZA	4	45,32	94
34	COMO	2	692,75	36	70	TRIESTE	3	469,53	4	105	TARANTO	4	40,11	103
35	PORDENONE	2	689,53	35	71	RAGUSA	3	457,06	81	106	CALTANISSETTA	4	29,89	97
36	TORINO	2	671,91	56						107	MESSINA	4	0,00	106

Sicurezza sociale

Infortunati sul lavoro per 1000 occupati

Pos.	Provincia	Numero	Punteggio 2022
1	AVELLINO	9,19	1.000,00
2	CASERTA	9,21	999,51
3	BENEVENTO	12,40	931,91
4	NAPOLI	13,47	909,22
5	FROSINONE	13,78	902,66
6	REGGIO CALABRIA	14,48	887,75
7	COSENZA	14,51	887,22
8	CROTONE	14,70	883,12
9	AGRIGENTO	14,72	882,67
10	SALERNO	15,57	864,82
11	BIELLA	16,06	854,40
12	ENNA	16,20	851,44
13	TRAPANI	16,24	850,45
14	LATINA	16,31	848,98
15	BARLETTA-ANDRIA-TRANI	16,67	841,48
16	ROMA	16,73	840,21
17	ISERNIA	16,80	838,59
18	CATANZARO	16,93	835,89
19	PALERMO	17,25	829,14
20	CAMPOBASSO	17,45	824,95
21	SIRACUSA	17,47	824,48
22	VIBO VALENTIA	17,72	819,14
23	LECCE	17,91	815,13
24	VITERBO	18,32	806,35
25	RAGUSA	18,55	801,53
26	SUD SARDEGNA	18,92	793,71
27	FERMO	19,21	787,56
28	CALTANISSETTA	19,33	785,13
29	PRATO	19,48	781,92
30	MONZA E DELLA BRIANZA	19,51	781,19
31	CAGLIARI	19,88	773,40
32	VERBANO-CUSIO-OSSOLA	20,00	770,91
33	RIETI	20,03	770,12
34	MESSINA	20,05	769,81
35	NUORO	20,63	757,52
36	COMO	20,68	756,41
37	BARI	21,23	744,77
38	PISTOIA	21,29	743,48
39	POTENZA	21,35	742,25
40	PESCARA	21,39	741,32
41	BRINDISI	21,50	739,03
42	SASSARI	21,54	738,26
43	ORISTANO	21,56	737,84
44	CATANIA	21,61	736,78
45	ASTI	21,72	734,34
46	NOVARA	21,85	731,58
47	TARANTO	21,85	731,57
48	PAVIA	22,31	721,83
49	LAQUILA	22,45	718,86
50	TERNI	23,18	703,52
51	MATERA	23,23	702,42
52	VARESE	23,24	702,12
53	FOGGIA	23,40	698,81
54	LODI	23,66	693,17
55	ALESSANDRIA	23,72	691,99
56	VERCELLI	23,74	691,65
57	TORINO	23,98	686,58
58	GROSSETO	24,06	684,84
59	LECCO	24,57	674,06
60	MILANO	24,69	671,43
61	AOSTA	25,20	660,65
62	TERAMO	25,23	660,04
63	PESARO E URBINO	25,37	657,05
64	BERGAMO	25,45	655,39
65	CHIETI	25,96	644,60
66	ROVIGO	26,27	637,94
67	BRESCIA	26,33	636,77
68	PERUGIA	26,40	635,49
69	MACERATA	26,54	632,32
70	ASCOLI PICENO	26,74	627,94
71	PORDENONE	26,88	624,96
72	SONDRIO	26,89	624,80
73	CUNEO	27,06	621,11
74	MANTOVA	27,62	609,39
75	AREZZO	27,64	608,87
76	FIRENZE	28,51	590,43
77	PISA	28,88	582,62
78	FERRARA	29,31	573,45
79	UDINE	29,32	573,19
80	LA SPEZIA	30,00	558,84
81	SIENA	30,60	546,06
82	ANCONA	30,64	545,40
83	LIVORNO	31,05	536,66
84	GENOVA	31,38	529,64
85	BELLUNO	31,50	527,08
86	MASSA-CARRARA	31,77	521,45
87	TRENTO	31,77	521,35
88	RIMINI	32,13	513,66

89	CREMONA	32,47	506,44
90	IMPERIA	32,82	499,05
91	VENEZIA	33,05	494,21
92	TREVISO	33,69	480,62
93	PADOVA	33,79	478,47
94	PIACENZA	34,25	468,76
95	LUCCA	34,86	455,79
96	VERONA	35,30	446,47
97	TRIESTE	35,69	438,23
98	VICENZA	35,83	435,21
99	BOLOGNA	36,59	419,24
100	SAVONA	36,70	416,94
101	RAVENNA	37,20	406,34
102	REGGIO EMILIA	38,86	371,06
103	FORLÌ-CESENA	39,91	348,92
104	PARMA	40,41	338,28
105	GORIZIA	42,19	300,49
106	MODENA	44,72	246,85
107	BOLZANO	56,37	0,00

Elaborazione su dati Inail/Istat 2021

Morti per tumore ogni 100 morti

Pos.	Provincia	%	Punteggio 2022
1	VERCELLI	18,39	1.000,00
2	ASTI	18,49	992,00
3	ALESSANDRIA	19,36	924,46
4	PAVIA	19,70	898,12
5	ISERNIA	19,77	892,74
6	PIACENZA	19,84	887,32
7	AOSTA	20,10	866,88
8	CREMONA	20,18	861,03
9	BIELLA	20,26	854,71
10	CUNEO	20,70	820,06
11	PARMA	20,78	813,84
12	BENEVENTO	21,04	794,15
13	CHIETI	21,10	789,18
14	SAVONA	21,23	778,98
15	CAMPOBASSO	21,36	768,94
16	MATERA	21,45	762,21
17	RIETI	21,47	760,46
18	ENNA	21,56	753,21
19	BERGAMO	21,62	748,99
20	AGRIGENTO	21,63	748,52
21	GENOVA	21,71	742,00
22	MANTOVA	21,72	741,23
23	FERMO	21,77	737,12
24	FOGGIA	21,85	730,92
25	VIBO VALENTIA	21,98	721,11
26	LODI	21,99	720,04
27	MASSA-CARRARA	21,99	719,95
28	PESARO E URBINO	22,01	718,69
29	VERBANO-CUSIO-OSSOLA	22,04	716,32
30	NOVARA	22,04	715,96
31	AVELLINO	22,05	715,25
32	COSENZA	22,06	714,81
33	LECCE	22,08	713,13
34	LA SPEZIA	22,15	707,99
35	COMO	22,15	707,76
36	BRESCIA	22,24	700,83
37	TORINO	22,25	692,34
38	VARESE	22,45	684,23
39	TERAMO	22,49	681,12
40	LAQUILA	22,63	670,40
41	POTENZA	22,63	670,36
42	RAVENNA	22,76	660,22
43	VERONA	22,77	659,61
44	SALERNO	22,87	651,50
45	PESCARA	22,97	644,23
46	IMPERIA	23,03	639,42
47	BOLZANO	23,04	638,96
48	MESSINA	23,09	635,09
49	CATANZARO	23,09	635,05
50	PALERMO	23,09	634,43
51	CROTONE	23,10	633,66
52	TRENTO	23,12	632,16
53	REGGIO CALABRIA	23,22	625,06
54	FROSINONE	23,24	623,13
55	RAGUSA	23,35	614,92
56	TERNI	23,47	605,21
57	CATANIA	23,65	591,17
58	VICENZA	23,73	584,86
59	ASCOLI PICENO	23,73	584,84
60	TRAPANI	23,86	574,63
61	CALTANISSETTA	23,89	572,88
62	ANCONA	23,93	569,77
63	BRINDISI	24,04	561,41
64	MODENA	24,07	559,02
65	REGGIO EMILIA	24,17	550,81
66	MILANO	24,22	546,69
67	TRIESTE	24,29	541,84
68	RIMINI	24,35	536,61

69	MACERATA	24,53	523,19
70	ROVIGO	24,65	513,82
71	SIRACUSA	24,75	505,98
72	FERRARA	24,78	503,93
73	UDINE	24,89	494,91
74	BARLETTA-ANDRIA-TRANI	24,91	493,37
75	CASERTA	25,40	491,56
76	SONDRIO	24,96	489,59
77	TARANTO	25,02	484,91
78	AREZZO	25,04	483,35
79	BARI	25,04	483,02
80	TREVISO	25,08	480,16
81	MONZA E DELLA BRIANZA	25,10	478,92
82	BOLOGNA	25,25	467,04
83	GROSSETO	25,31	462,39
84	SIENA	25,39	456,00
85	BELLUNO	25,40	455,56
86	VENEZIA	25,55	444,09
87	FIRENZE	25,55	444,00
88	SUD SARDEGNA	25,58	441,41
89	FORLÌ-CESENA	25,62	438,75
90	PERUGIA	25,64	436,58
91	NUORO	25,69	432,96
92	PISA	25,71	431,69
93	SASSARI	26,01	407,97
94	NAPOLI	26,12	399,44
95	PADOVA	26,16	396,29
96	LIVORNO	26,20	393,25
97	VITERBO	26,29	386,70
98	LECCE	26,31	385,12
99	LUCCA	26,74	351,47
100	ROMA	26,80	346,51
101	PISTOIA	26,85	343,23
102	ORISTANO	26,97	333,89
103	PRATO	27,95	257,52
104	LATINA	28,15	242,08
105	PORDENONE	28,24	235,08
106	GORIZIA	28,29	231,42
107	CAGLIARI	31,27	0,00

Elaborazione su dati Istat 2020

Morti e feriti per 100 incidenti stradali

Pos.	Provincia	Numero	Punteggio 2022
1	PRATO	118,41	1.000,00
2	GORIZIA	120,09	970,99
3	GENOVA	120,41	965,44
4	TRIESTE	121,72	942,90
5	RIMINI	122,61	927,38
6	FIRENZE	122,74	925,21
7	IMPERIA	122,91	922,32
8	BIELLA	125,77	872,79
9	VERBANO-CUSIO-OSSOLA	127,42	844,34
10	SAVONA	127,78	838,14
11	MONZA E DELLA BRIANZA	127,95	835,22
12	FORLÌ-CESENA	128,27	829,72
13	MILANO	128,45	826,58
14	PESARO E URBINO	129,09	815,45
15	LIVORNO	129,56	807,30
16	ROMA	129,65	805,83
17	CAGLIARI	129,66	805,61
18	VERONA	129,98	800,15
19	VICENZA	130,04	799,02
20	LUCCA	130,33	794,10
21	ASCOLI PICENO	130,84	785,15
22	LA SPEZIA	130,92	783,86
23	BOLZANO	130,93	783,67
24	PIACENZA	131,03	781,97
25	RAVENNA	131,77	769,10
26	MODENA	131,98	765,49
27	PORDENONE	132,15	762,52
28	PESCARA	132,21	761,47
29	REGGIO EMILIA	132,43	757,81
30	NOVARA	132,53	755,95
31	VARESE	132,58	755,23
32	PISTOIA	132,67	753,66
33	PADOVA	132,81	751,16
34	FERRARA	132,99	748,10
35	ROVIGO	133,33	742,12
36	UDINE	133,67	736,28
37	BOLOGNA	135,04	712,60
38	PISA	135,12	711,23
39	GROSSETO	135,32	707,73
40	TERNI	135,36	707,10
41	PARMA	135,39	706,60
42	ASTI	135,51	704,44
43	BELLUNO	135,83	698,95
44	BRESCIA	135,92	697,50
45	TRENTO	136,11	694,19
46	MASSA-CARRARA	136,11	694,17
47	VENEZIA	136,20	692,59

48	BERGAMO	136,63	685,15
49	COMO	137,12	676,75
50	TREVISO	137,41	671,67
51	AREZZO	137,69	666,75
52	NAPOLI	137,75	665,84
53	ANCONA	138,97	644,72
54	ORISTANO	139,02	643,77
55	PALERMO	139,14	641,76
56	CAMPOBASSO	139,32	638,62
57	ISERNIA	139,46	636,31
58	AOSTA	139,76	631,13
59	PERUGIA	140,07	625,63
60	LECCO	140,08	625,51
61	CREMONA	140,12	624,80
62	SASSARI	140,75	614,01
63	MACERATA	141,41	602,56
64	MANTOVA	141,42	602,29
65	PAVIA	141,56	599,87
66	ALESSANDRIA	142,08	591,02
67	SIENA		



**Sicurezza sociale**

8	TERAMO	6,32	937,28	(...)
9	REGGIO EMILIA	9,62	878,85	(...)
10	TERNI	9,78	876,14	(...)
11	VERONA	9,89	874,14	(...)
12	BERGAMO	10,16	869,36	(...)
13	PRATO	10,40	865,09	(...)
14	LECCO	10,88	856,66	(...)
15	MACERATA	11,23	850,41	(...)
16	TRENTO	11,48	846,01	(...)
17	SUD SARDEGNA	11,57	844,46	(...)
18	ROVIGO	12,03	836,37	(...)
19	NUORO	12,46	828,68	(...)
20	BARLETTA-ANDRIA-TRANI	12,59	826,37	(...)
21	AREZZO	12,88	821,20	(...)
22	SIENA	13,58	808,88	(...)
23	UDINE	13,74	806,07	(...)
24	LODI	13,85	804,09	(...)
25	MODENA	13,92	802,96	(...)
26	BOLOGNA	14,12	799,27	(...)
27	PORDENONE	14,24	797,27	(...)
28	TREVISO	14,24	797,18	(...)
29	PADOVA	14,42	794,05	(...)
30	LECCE	14,73	788,63	(...)
31	TRIESTE	14,87	786,05	(...)
32	PISTOIA	15,09	782,29	(...)
33	FORLÌ-CESENA	15,11	781,88	(...)
34	CUNEO	15,47	775,53	(...)
35	MILANO	15,82	769,32	(...)
36	VITERBO	16,12	764,03	(...)
37	VERCELLI	16,31	760,67	(...)
38	VARESE	16,56	756,23	(...)
39	MASSA-CARRARA	16,60	755,55	(...)
40	CHIETI	16,71	753,66	(...)
41	BELLUNO	16,85	751,09	(...)
42	VENEZIA	17,03	747,85	(...)
43	MANTOVA	17,21	744,70	(...)
44	BIELLA	17,37	741,89	(...)
45	FROSINONE	17,79	734,51	(...)
46	POTENZA	17,96	731,44	(...)
47	PERUGIA	18,16	728,03	(...)
48	LA SPEZIA	18,20	727,29	(...)
49	GROSSETO	18,86	715,55	(...)
50	CREMONA	19,32	707,43	(...)
51	AOSTA	19,34	707,03	(...)
52	IMPERIA	20,31	690,03	(...)
53	COMO	20,62	684,54	(...)
54	RAGUSA	20,73	682,59	(...)
55	LIVORNO	20,79	681,43	(...)
56	NOVARA	20,92	679,15	(...)
57	SONDRIO	21,01	677,63	(...)
58	VIBO VALENTIA	21,06	676,68	(...)
59	PIACENZA	21,37	671,23	(...)
60	LATINA	21,57	667,64	(...)
61	PISA	22,05	659,22	(...)
62	GORIZIA	22,07	658,81	(...)
63	VERBANO-CUSIO-OSSOLA	22,19	656,71	(...)
64	PESARO E URBINO	22,92	643,79	(...)
65	MATERA	23,54	632,85	(...)
66	LUCCA	23,88	626,80	(...)
67	BRINDISI	24,06	623,59	(...)
68	GENOVA	24,21	620,94	(...)
69	FIRENZE	24,29	619,65	(...)
70	RIMINI	24,73	611,92	(...)
71	ROMA	25,16	604,22	(...)
72	ASCOLI PICENO	25,31	601,62	(...)
73	TORINO	25,43	599,43	(...)
74	FERRARA	25,73	594,19	(...)
75	MONZA E DELLA BRIANZA	26,04	588,66	(...)
76	PAVIA	26,31	583,97	(...)
77	L'AQUILA	26,45	581,49	(...)
78	ALESSANDRIA	26,94	572,71	(...)
79	BENEVENTO	26,95	572,54	(...)
80	SALERNO	27,22	567,75	(...)
81	PESCARA	27,82	557,18	(...)
82	TRAPANI	28,01	553,80	(...)
83	RIETI	30,45	510,69	(...)
84	CROTONE	30,90	502,80	(...)
85	ANCONA	31,37	494,49	(...)
86	REGGIO CALABRIA	33,62	454,69	(...)
87	ASTI	33,72	453,01	(...)
88	CATANIA	33,90	449,71	(...)
89	COSENZA	34,10	446,15	(...)
90	CATANZARO	34,21	444,27	(...)
91	PALERMO	34,25	443,67	(...)
92	ISERNIA	35,17	427,29	(...)
93	ORISTANO	35,51	421,29	(...)
94	BARI	36,01	412,48	(...)
95	CAMPOBASSO	36,45	404,77	(...)
96	AVELLINO	36,76	399,27	(...)
97	FOGGIA	37,18	391,77	(...)
98	CAGLIARI	37,95	378,19	(...)
99	SIRACUSA	41,59	313,83	(...)

100	ENNA	43,18	285,78	(...)
101	TARANTO	43,26	284,42	(...)
102	NAPOLI	43,40	281,93	(...)
103	MESSINA	43,70	276,53	(...)
104	CASERTA	44,31	265,81	(...)
105	SASSARI	45,05	252,77	(...)
106	AGRIGENTO	55,83	62,18	(...)
107	CALTANISSETTA	59,35	0,00	(...)

Elaborazione su dati Istat 2022

**Reati a sfondo sessuale**

**contro minori per 100 mila abitanti**

Pos.	Provincia	Numero	Punteggio 2022
1	MACERATA	0,00	1.000,00
2	PRATO	0,38	961,72
3	ASCOLI PICENO	0,49	950,03
4	MATERA	0,52	947,24
5	ENNA	0,64	935,36
6	VIBO VALENTIA	0,66	933,06
7	LECCE	0,77	921,43
8	BRINDISI	0,79	920,15
9	BARLETTA-ANDRIA-TRANI	0,79	920,01
10	POTENZA	0,86	913,20
11	MODENA	1,00	899,09
12	ORISTANO	1,00	899,03
13	SIENA	1,14	884,32
14	LECCO	1,20	878,22
15	CROTONE	1,23	875,53
16	ISERNIA	1,24	874,52
17	AVELLINO	1,25	873,68
18	FROSINONE	1,28	870,71
19	MESSINA	1,33	865,27
20	CASERTA	1,33	864,99
21	CHIETI	1,34	864,41
22	L'AQUILA	1,38	859,98
23	PIACENZA	1,41	857,12
24	CAMPOBASSO	1,42	856,36
25	TREVISO	1,48	849,99
26	MONZA E DELLA BRIANZA	1,49	848,53
27	PAVIA	1,49	848,47
28	FOGGIA	1,50	847,96
29	BELLUNO	1,51	847,25
30	PORDENONE	1,61	836,69
31	BOLZANO	1,68	829,56
32	REGGIO EMILIA	1,71	826,42
33	SAVONA	1,86	811,38
34	SALERNO	1,88	809,27
35	TARANTO	1,96	800,87
36	PESARO E URBINO	1,99	798,75
37	FORLÌ-CESENA	2,04	793,14
38	SIRACUSA	2,08	789,29
39	UDINE	2,12	785,32
40	TRAPANI	2,16	781,06
41	GORIZIA	2,16	780,98
42	ROVIGO	2,17	779,54
43	MANTOVA	2,22	774,56
44	PADOVA	2,25	771,51
45	BENEVENTO	2,26	770,53
46	TERNI	2,28	768,64
47	TERAMO	2,33	763,64
48	ROMA	2,34	762,56
49	ASTI	2,40	757,07
50	SASSARI	2,41	756,11
51	BERGAMO	2,45	751,86
52	ALESSANDRIA	2,45	751,65
53	LODI	2,64	732,27
54	RIETI	2,65	731,46
55	COMO	2,69	727,63
56	TORINO	2,71	725,02
57	PALERMO	2,74	722,18
58	LIVORNO	2,75	721,91
59	CUNEO	2,75	720,95
60	CALTANISSETTA	2,78	718,52
61	IMPERIA	2,87	708,82
62	AGRIGENTO	2,90	706,35
63	BIELLA	2,94	702,07
64	BRESCIA	2,95	701,11
65	FERMO	2,96	700,23
66	COSENZA	2,97	699,00
67	VERCELLI	3,01	694,95
68	RAGUSA	3,17	678,19
69	CATANZARO	3,20	675,07
70	VERBANO-CUSIO-OSSOLA	3,23	672,07
71	VITERBO	3,24	671,06
72	RIMINI	3,26	669,42
73	NOVARA	3,31	664,28
74	PARMA	3,33	661,94
75	VERONA	3,34	661,13
76	LUCCA	3,39	655,81
77	NAPOLI	3,46	649,22
78	RAVENNA	3,62	632,60

Elaborazione su dati Istat 2021

**Dimissioni di pazienti in TSO**

**su dimissioni totali**

Pos.	Provincia	Numero	Punteggio 2022
1	PISTOIA	0,22	1.000,00
2	MATERA	0,24	998,98
3	UDINE	0,25	998,47
4	BOLZANO	0,41	990,31
5	CUNEO	0,44	988,78
6	LUCCA	0,53	984,19
8	ASTI	0,56	982,66
9	VICENZA	0,69	976,03
10	FIRENZE	0,92	964,30
11	MANTOVA	1,09	955,63
12	ENNA	1,14	953,09
13	PADOVA	1,19	950,54
14	VERONA	1,32	943,91
15	MASSA-CARRARA	1,38	940,97
16	PRATO	1,38	940,97
17	VENEZIA	1,38	940,85
18	VERCELLI	1,52	933,69
19	TREVISO	1,62	928,61
20	CREMONA	1,79	919,94
21	LIVORNO	1,80	919,43
22	ISERNIA	1,88	915,35
23	AGRIGENTO	1,89	914,84
24	COMO	1,90	914,33
25	SAVONA	1,91	913,82
26	PISA	1,92	913,31
27	IMPERIA	1,93	912,80
27	RAVENNA	1,93	912,80
29	SIENA	1,93	912,80
30	NAPOLI	1,98	910,25
31	MILANO	2,01	908,72
32	CATANZARO	2,08	905,15
33	CASERTA	2,17	900,56
35	AREZZO	2,20	899,03
36	MACERATA	2,25	896,48
37	MONZA E DELLA BRIANZA	2,28	894,95
38	GORIZIA	2,34	892,00
39	BIELLA	2,40	888,83
40	POTENZA	2,51	883,22
41	LODI	2,58	879,43
42	PAVIA	2,62	877,61
43	TRAPANI	2,64	876,59
44	ROVIGO	2,67	875,06
45	LECCE	2,71	873,02
46	ANCONA	2,84	866,39
47	GENOVA	2,98	859,26
47	PARMA	2,98	859,26
49	TRENTO	3,12	852,12
50	RIMINI	3,24	846,12
51	MODENA	3,27	844,47
52	SONDRIO	3,33	841,41
53	BRESCIA	3,44	835,80
54	SASSARI	3,56	829,68
55	AVELLINO	3,76	819,41
56	FOGGIA	3,82	816,42

Elaborazione su dati Istat 2021

**Disabili per 1000 residenti**

Pos.	Provincia	Numero	Punteggio 2022
1	VERBANO-CUSIO-OSSOLA	3,63	1.000,00
2	MONZA E DELLA BRIANZA	4,85	945,54
3	MILANO	4,86	945,37
4	ROMA	5,11	934,33
5	CATANIA	5,29	926,06
6	PAVIA	5,48	917,72
7	SIRACUSA	5,55	914,76
8	NAPOLI	5,58	913,36
9	CASERTA	5,74	905,98
10	MATERA	6,34	879,51
11	RAGUSA	6,34	879,21
12	IMPERIA	6,47	873,50
13	COMO	6,64	866,08
14	LATINA	6,67	864,76
15	TORINO	6,95	852,32
16	NOVARA	7,03	848,45
17	CROTONE	7,45	829,78
18	MANTOVA	7,51	827,29
19	VARESE	7,78	815,17
20	VENEZIA	7,87	811,22
21	SALERNO	7,88	810,63
22	LODI	7,92	809,05
23	ALESSANDRIA	8,38	788,45
24	LECCE	8,43	786,48
25	TRAPANI	8,46	785,15
26	VERONA	8,54	781,32
27	CREMONA	8,57	780,12
28	ROVIGO	8,65	776,45
29	FIRENZE	8,75	771,98
30	FOGGIA	8,95	763,31
31	PARMA	9,07	757,97
32	BIELLA	9,09	756,96
33	BRESCIA	9,09	756,94
34	PADOVA	9,09	756,88
35	PALERMO	9,13	754,98

Elaborazione su dati Inail/Istat 2020

**Variazione della mortalità rispetto al quinquennio 2015-2019 tra gli under 65 anni**

# QUALITÀ DELLA VITA 2023

## Sicurezza sociale

13	BELLUNO	-12,48	686,80	105	78	ISERNIA	-1,76	398,63	3	28	RIETI	-3,45	683,45	48	93	LATINA	7,09	288,45	87	45	BRESCIA	19,45	780,66	(...)	
14	CUNEO	-12,13	677,39	30	79	CAGLIARI	-1,37	388,18	63	29	BOLOGNA	-3,28	677,40	10	94	RAGUSA	7,15	286,23	41	46	BRINDISI	19,79	773,02	(...)	
15	BIELLA	-11,89	670,81	1	80	LECCE	-1,21	383,83	80	30	PISA	-3,20	674,33	74	95	NUORO	7,31	280,38	102	47	SAVONA	19,92	770,21	(...)	
16	VICENZA	-11,85	669,85	70	81	FROSINONE	-1,08	380,49	53	31	PERUGIA	-3,13	671,54	52	96	MATERA	7,49	273,48	88	48	PISA	20,05	767,30	(...)	
17	BOLZANO	-11,60	663,08	44	82	TERNI	-0,94	376,69	39	32	LUCCA	-3,10	670,49	7	97	BARLETTA-ANDRIA-TRANI	8,36	240,85	77	49	GORIZIA	20,30	761,55	(...)	
18	FORLÌ-CESENA	-11,49	660,20	23	83	PISTOIA	-0,75	371,53	16	33	BIELLA	-2,95	664,75	27	98	ORISTANO	9,05	215,10	103	50	FERMO	20,73	751,82	(...)	
19	CROTONE	-11,46	659,26	96	84	SUD SARDEGNA	-0,52	365,20	64	34	LA SPEZIA	-2,79	659,07	30	99	LECCE	9,39	202,36	91	51	FROSINONE	20,94	747,22	(...)	
20	TREVISO	-11,28	654,34	26	85	LUCCA	-0,37	361,35	12	35	TRIESTE	-2,74	657,17	2	100	BRINDISI	9,40	201,85	66	52	REGGIO EMILIA	21,04	744,94	(...)	
21	ALESSANDRIA	-11,22	652,87	74	86	TRIESTE	0,11	348,32	37	36	VITERBO	-2,71	655,76	22	101	TARANTO	9,45	199,90	98	53	TERAMO	21,13	743,01	(...)	
22	SONDRIO	-10,86	643,13	28	87	PIACENZA	0,91	326,81	79	37	ASCOLI PICENO	-2,52	648,66	85	102	CASERTA	9,61	194,07	84	54	MACERATA	21,24	740,53	(...)	
23	FERRARA	-10,63	636,90	86	88	TARANTO	1,20	319,19	76	38	COMO	-2,39	643,75	54	103	CROTONE	9,78	187,52	99	55	CAGLIARI	21,27	739,74	(...)	
24	FIRENZE	-10,59	636,00	36	89	SIRACUSA	1,49	311,26	106	39	REGGIO EMILIA	-2,20	636,94	40	104	BARI	10,42	163,53	90	56	TERNI	21,44	736,03	(...)	
25	FERMO	-10,37	629,99	5	90	GROSSETO	1,74	304,58	102	40	BRESCIA	-2,16	635,14	35	105	SUD SARDEGNA	13,04	65,33	106	57	PERUGIA	21,60	732,33	(...)	
26	SIENA	-10,16	624,27	90	91	LATINA	1,98	298,22	92	41	VERBANO-CUSIO-OSSOLA	-1,83	623,04	47	106	CAGLIARI	14,13	24,57	104	58	PESARO E URBINO	21,67	730,74	(...)	
27	LODI	-10,07	621,88	107	92	CASERTA	2,30	289,43	61	42	MASSA-CARRARA	-1,79	621,34	46	107	SASSARI	14,79	0,00	105	59	SIENA	21,82	727,51	(...)	
28	SASSARI	-9,84	615,67	93	93	TRENTO	2,49	284,37	13	43	PORDENONE	-1,78	621,01	33											
29	POTENZA	-9,72	612,48	89	94	TERAMO	2,52	283,72	24	44	CALTANISSETTA	-1,75	619,84	29											
30	PERUGIA	-9,34	602,21	41	95	MODENA	2,61	281,29	42	45	TERAMO	-1,65	616,26	93											
31	UDINE	-9,11	596,28	57	96	VERCELLI	3,09	268,42	29	46	RAVENNA	-1,48	609,61	44											
32	CAMPOBASSO	-8,99	592,86	48	97	ROVIGO	3,09	268,23	100	47	GROSSETO	-1,42	607,61	89											
33	ROMA	-8,88	589,95	15	98	COSENZA	3,83	248,32	87	48	MILANO	-1,20	599,21	70											
34	RIMINI	-8,87	589,69	97	99	BARI	4,17	239,23	82	49	TORINO	-1,13	596,84	72											
35	RAGUSA	-8,75	586,54	95	100	PESCARA	4,75	223,60	35	50	LIVORNO	-1,06	593,87	96											
36	IMPERIA	-8,61	582,68	98	101	ENNA	4,87	220,35	84	51	MANTOVA	-1,03	592,74	21											
37	SAVONA	-8,58	581,92	25	102	VERBANO-CUSIO-OSSOLA	5,31	208,77	40	52	RIMINI	-0,89	587,68	82											
38	LECCO	-8,52	580,23	68	103	CATANIA	6,26	183,02	101	53	PAVIA	-0,88	587,29	37											
39	NOVARA	-8,24	572,85	9	104	FOGGIA	6,62	173,34	66	54	LECCO	-0,73	581,62	80											
40	MILANO	-7,68	557,83	47	105	MESSINA	8,19	131,27	94	55	FORLÌ-CESENA	-0,49	572,67	68											
41	PADOVA	-7,35	548,83	77	106	BRINDISI	9,18	104,69	83	56	AVELLINO	-0,39	569,01	20											
42	SALERNO	-7,27	546,58	22	107	RIETI	13,07	0,00	14	57	VICENZA	-0,36	567,91	55											
43	BENEVENTO	-7,24	545,90	21						58	PRATO	-0,32	566,39	95											
44	BRESCIA	-7,14	543,24	59						59	VARESE	-0,28	564,73	69											
45	VIBO VALENTIA	-7,09	542,00	32						60	BOLZANO	-0,28	564,66	79											
46	MONZA E DELLA BRIANZA	-6,75	532,61	69						61	TREVISO	-0,27	564,37	49											
47	TORINO	-6,62	529,24	55						62	LAQUILA	-0,06	556,58	12											
48	AGRIGENTO	-6,45	524,62	49						63	CAMPOBASSO	-0,04	555,81	18											
49	TRAPANI	-6,44	524,40	58						64	ENNA	-0,02	554,97	81											
50	PORDENONE	-6,12	515,87	73						65	AREZZO	0,31	542,70	71											
51	GORIZIA	-6,01	512,79	8						66	VENEZIA	0,47	536,66	78											
52	CALTANISSETTA	-5,96	511,48	85						67	MESSINA	0,55	533,80	86											
53	PESARO E URBINO	-5,72	505,12	88						68	POTENZA	0,57	532,79	53											
54	CATANZARO	-5,60	501,96	60						69	PISTOIA	0,60	531,85	65											
55	AREZZO	-5,36	495,30	18						70	VERONA	0,78	525,23	45											
56	MASSA-CARRARA	-5,31	494,00	2						71	MODENA	0,85	522,50	24											
57	RAVENNA	-5,21	491,44	67						72	ROMA	1,12	512,40	25											
58	PAVIA	-5,18	490,67	46						73	PADOVA	1,74	489,18	64											
59	PALERMO	-4,93	483,89	27						74	BERGAMO	2,05	477,58	62											
60	MATERA	-4,70	477,54	7						75	FROSINONE	2,28	468,76	28											
61	VERONA	-4,65	476,38	78						76	CHIETI	2,35	466,02	13											
62	VARESE	-4,38	469,00	54						77	BENEVENTO	2,52	459,72	6											
63	PARMA	-4,23	464,89	65						78	CATANZARO	2,74	451,44	43											
64	VENEZIA	-4,11	461,84	56						79	FOGGIA	2,80	449,36	57											
65	AVELLINO	-3,77	452,54	71						80	SALERNO	2,92	444,85	58											
66	BARLETTA-ANDRIA-TRANI	-3,73	451,55	11						81	PESCARA	3,19	434,69	76											
67	COMO	-3,47	444,64	51						82	COSENZA	3,72	414,84	51											
68	BERGAMO	-3,42	443,34	33						83	REGGIO CALABRIA	4,11	400,20	94											
69	ANCONA	-3,06	433,51	99						84	AGRIGENTO	4,41	389,14	42											
70	PISA	-2,96	430,80	45						85	NAPOLI	4,70	378,10	97											
71	CHIETI	-2,86	428,18	31						86	CATANIA	4,71	377,59	75											
72	BOLOGNA	-2,75	425,28	34						87	TRAPANI	5,06	364,64	100											
73	MACERATA	-2,58	420,60	81						88	TERNI	5,13	362,02	73											
74	REGGIO CALABRIA	-2,37	415,10	75						89	MONZA E DELLA BRIANZA	5,64	342,86	92											
75	NAPOLI	-2,35	414,45	72						90	PALERMO	5,67	341,67	63											
76	MANTOVA	-1,83	400,43	38						91	VIBO VALENTIA	5,91	332,68	101											
77	ORISTANO	-1,77	398,94	103						92	SIRACUSA	6,59	307,44	107											

Elaborazione su dati Istat 2023.  
Periodo di riferimento 1 gennaio-31 luglio

## Tasso di inattività 25-34 anni

Pos.	Provincia	Numero	Punteggio 2022
1	FORLÌ-CESENA	9,68	1.000,00 (...)
2	ASTI	10,47	982,17 (...)
3	VERONA	12,23	942,66 (...)
4	PARMA	12,38	939,37 (...)
5	VERBANO-CUSIO-OSSOLA	13,71	909,62 (...)
6	BELLUNO	14,12	900,21 (...)
7	LUCCA	14,16	899,35 (...)
8	COMO	14,19	898,67 (...)
9	CREMONA	14,25	897,40 (...)
10	RIMINI	14,60	889,57 (...)
11	MILANO	14,61	889,27 (...)
12	CUNEO	14,73	886,71 (...)
13	BOLOGNA	15,24	875,11 (...)
14	PIACENZA	15,38	872,08 (...)
15	GROSSETO	15,58	867,57 (...)
16	PORDENONE	15,58	867,44 (...)
17	UDINE	15,65	866,02 (...)
18	GENOVA		





# Istruzione e formazione



**B**ologna si classifica in prima posizione nella dimensione dell'istruzione e formazione, che dall'edizione 2019 dell'indagine sostituisce la vecchia dimensione dei servizi finanziari e scolastici. A seguire altre due province del nord-est, **Trieste e Trento** come lo scorso anno, e **Firenze** in rappresentanza dell'Italia centrale, confermando gli eccellenti piazzamenti già conseguiti nelle due passate edizioni.

L'obiettivo che ci prefiggiamo con l'inserimento della dimensione dell'istruzione e formazione è chiaro: una maggiore dotazione di capitale umano, infatti, è una precondizione per una maggiore produttività e, dal punto di vista settoriale, favorisce una maggiore specializzazione in produzioni ad alto valore aggiunto, con evidenti benefici per la collettività, non soltanto sotto il profilo di una migliore capacità nella generazione di red-

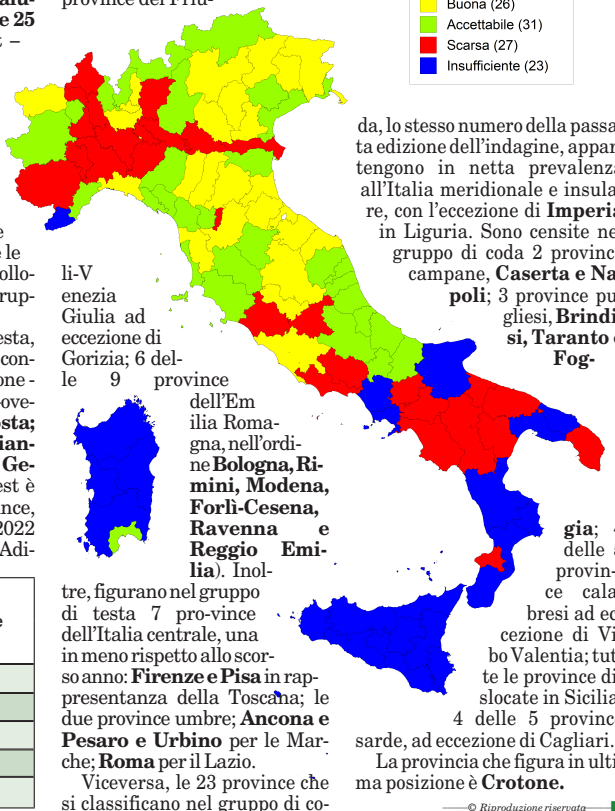
dito. La dimensione comprende 6 indicatori, tutti positivamente associati alla qualità della vita, tratti dal BES (Benessere equo e sostenibile) curato dall'Istat: tasso di partecipazione alla scuola dell'infanzia (che consente indirettamente di cogliere la disponibilità sul territorio di asili), percentuale di persone di età compresa tra 25 e 64 anni in possesso di laurea o altri titoli c.d. terziari, percentuale di persone di età compresa tra 25 e 64 anni coinvolte in attività di formazione permanente e, dallo scorso anno, la percentuale di studenti in possesso di adeguate competenze numeriche e alfabetiche.

La classificazione delle unità territoriali provinciali evidenzia una **valutazione sostanzialmente positiva con riferimento al nord est**, in cui 20 su

22 province sono ricomprese nei primi due gruppi e soltanto due figurano nel gruppo 3; una **valutazione intermedia per le 25 province del nord ovest** - che si ripartiscono fra i primi tre gruppi e, in maniera residuale nel gruppo 4 - e **per quelle del centro**, le cui 22 province si concentrano prevalentemente nei gruppi 1 e 2, mentre una situazione generale sfavorevole sembrerebbe caratterizzare le 38 province del sud, che si collocano prevalentemente nel gruppo di coda.

Nel raggruppamento di testa, che comprende 26 province - contro le 28 della passata edizione - figurano 5 province del nord-ovest come lo scorso anno (**Aosta; Milano, Monza e della Brianza e Lecco** in Lombardia; **Genova** in Liguria). Il nord est è rappresentato da 14 province, una in meno rispetto al 2022 (**Trento** in Trentino-Alto Adi-

ge; **Padova, Belluno, Verona e Vicenza** in Veneto; 3 delle 4 province del Friu-



Disagio sociale e personale	Ripartizioni territoriali				Totale
	Nord Ovest	Nord Est	Centro	Mezzogiorno e isole	
1 Buona	5	14	7	-	26
2 Accettabile	8	6	10	7	31
3 Scarsa	11	2	5	9	27
4 Insufficiente	1	-	-	22	23
Totale	52	22	22	38	107

## Classifica istruzione e formazione

Pos.	Provincia	Gruppo	Punteggio	Pos. 2022	Pos.	Provincia	Gruppo	Punteggio	Pos. 2022	Pos.	Provincia	Gruppo	Punteggio	Pos. 2022
1	BOLOGNA	1	1.000,00	1	37	SIENA	2	669,48	25	72	LODI	3	460,22	65
2	TRIESTE	1	900,45	2	38	PESCARA	2	664,49	39	73	CREMONA	3	458,51	67
3	TRENTO	1	858,88	3	39	SONDRIO	2	655,09	33	74	ALESSANDRIA	3	452,86	75
4	FIRENZE	1	853,33	6	40	VENEZIA	2	654,48	41	75	BARI	3	449,47	74
5	UDINE	1	848,83	7	41	MACERATA	2	632,76	50	76	VERCELLI	3	447,60	71
6	MILANO	1	836,23	4	42	MASSA-CARRARA	2	632,10	37	77	ROVIGO	3	437,86	72
7	ANCONA	1	832,58	5	43	LIVORNO	2	628,96	45	78	MATERA	3	428,91	78
8	ROMA	1	818,70	10	44	SAVONA	2	625,36	35	79	LATINA	3	390,52	81
9	MONZA E DELLA BRIANZA	1	811,52	8	45	BIELLA	2	613,31	44	80	PRATO	3	386,45	77
10	PERUGIA	1	793,76	9	46	BOLZANO	2	595,65	56	81	SALERNO	3	384,08	80
11	PADOVA	1	785,27	13	47	CHIETI	2	589,71	61	82	LECCE	3	373,46	82
12	PISA	1	775,02	14	48	GROSSETO	2	584,72	43	83	BARLETTA-ANDRIA-TRANI	3	342,53	95
13	RIMINI	1	745,35	28	49	PISTOIA	2	582,62	49	84	VIBO VALENTIA	3	340,79	88
14	AOSTA	1	745,13	20	50	LAQUILA	2	577,42	46	85	SASSARI	4	339,94	89
15	PORDENONE	1	744,79	16	51	TERAMO	2	566,56	51	86	IMPERIA	4	334,96	85
16	LECCO	1	730,25	21	52	ISERNIA	2	561,32	76	87	NUORO	4	307,37	87
17	PESARO E URBINO	1	728,48	15	53	TREVISO	2	561,08	48	88	ORISTANO	4	296,29	90
18	MODENA	1	725,39	12	54	CAMPOMBASSO	2	556,03	55	89	SUD SARDEGNA	4	270,47	84
19	FORLÌ-CESENA	1	716,51	30	55	FERMO	2	543,74	63	90	COSENZA	4	266,20	86
20	RAVENNA	1	716,34	11	56	LUCCA	2	539,34	42	91	CATANZARO	4	242,26	96
21	BELLUNO	1	716,11	27	57	BRESCIA	2	530,83	59	92	REGGIO CALABRIA	4	238,56	102
22	GENOVA	1	706,65	23	58	PAVIA	3	528,15	60	93	BRINDISI	4	236,77	83
23	VERONA	1	702,55	17	59	BENEVENTO	3	522,13	79	94	CASERTA	4	227,75	92
24	TERNI	1	700,90	26	60	CUNEO	3	521,59	64	95	MESSINA	4	226,23	94
25	VICENZA	1	699,05	34	61	MANTOVA	3	521,12	68	96	SIRACUSA	4	190,32	97
26	REGGIO EMILIA	1	698,85	22	62	VITERBO	3	517,27	57	97	CATANIA	4	185,19	99
27	GORIZIA	2	694,59	24	63	PIACENZA	3	516,26	54	98	TARANTO	4	181,77	91
28	COMO	2	693,66	29	64	VERBANO-CUSIO-OSSOLA	3	511,48	52	99	AGRIGENTO	4	158,09	101
29	ASCOLI PICENO	2	693,18	32	65	NOVARA	3	508,51	58	100	ENNA	4	151,49	93
30	FERRARA	2	690,25	19	66	RIETI	3	498,21	53	101	RAGUSA	4	147,03	98
31	PARMA	2	687,22	18	67	ASTI	3	484,97	66	102	TRAPANI	4	146,51	105
32	VARESE	2	678,95	36	68	BERGAMO	3	483,04	62	103	NAPOLI	4	141,28	104
33	TORINO	2	677,62	31	69	FROSINONE	3	481,39	73	104	FOGGIA	4	136,95	103
34	CAGLIARI	2	676,93	40	70	AVELLINO	3	476,60	70	105	PALERMO	4	113,84	100
35	AREZZO	2	676,87	38	71	POTENZA	3	467,38	69	106	CALTANISSETTA	4	97,43	106
36	LA SPEZIA	2	671,25	47						107	CROTONE	4	0,00	107

Istruzione e formazione

Partecipazione alla scuola dell'infanzia

Pos.	Provincia	%	Punteggio 2022
1	BOLOGNA	39,30	1.000,00
2	GORIZIA	35,90	911,92
3	FERRARA	33,80	857,51
4	TRENTO	32,10	813,47
5	RAVENNA	31,60	800,52
6	UDINE	31,40	795,34
7	FIRENZE	30,80	779,79
8	LIVORNO	30,50	772,02
9	MODENA	30,20	764,25
10	TRIESTE	29,30	740,93
11	FORLÌ-CESENA	28,50	720,21
12	REGGIO EMILIA	28,20	712,44
13	PORDENONE	27,90	704,66
14	PARMA	27,70	699,48
15	PRATO	25,60	645,08
16	AOSTA	24,90	626,94
17	SIENA	24,50	616,58
18	LUCCA	24,10	606,22
19	RIMINI	24,00	603,63
20	SASSARI	23,80	598,45
21	AREZZO	23,70	595,85
22	GROSSETO	23,50	590,67
23	MILANO	22,90	575,13
24	ROMA	22,80	572,54
25	PISA	22,60	567,36
26	MASSA-CARRARA	21,90	549,22
27	PIACENZA	21,30	533,68
28	ANCONA	21,20	531,09
29	PESARO E URBINO	21,20	531,09
30	BOLZANO	21,00	525,91
31	PISTOIA	20,30	507,77
32	BIELLA	19,60	489,64
33	ORISTANO	19,00	474,09
34	CAGLIARI	18,90	471,50
35	PERUGIA	18,70	466,32
36	PADOVA	18,30	455,96
37	LA SPEZIA	17,60	437,82
38	MANTOVA	17,20	427,46
39	GENOVA	17,10	424,87
40	NUORO	17,10	424,87
41	TORINO	17,00	422,28
42	NOVARA	16,60	411,92
43	ROVIGO	16,10	398,96
44	SAVONA	16,10	398,96
45	MACERATA	15,70	388,60
46	FERMO	15,50	383,42
47	ISERNA	15,40	380,83
48	SUD SARDEGNA	15,30	378,24
49	TERNI	14,90	367,88
50	LECCO	14,80	365,28
51	BRESCIA	14,70	362,69
52	BERGAMO	14,60	360,10
53	CAMPOBASSO	14,20	349,74
54	ASCOLI PICENO	14,10	347,15
55	CHIETI	13,90	341,97
56	VERONA	13,50	331,61
57	MONZA E DELLA BRIANZA	13,40	329,02
58	PAVIA	13,40	329,02
59	CREMONA	13,20	323,83
60	VITERBO	13,20	323,83
61	ALESSANDRIA	12,90	316,06
62	VICENZA	12,90	316,06
63	VERCELLI	12,80	313,47
64	COMO	12,60	308,29
65	VENEZIA	12,60	308,29
66	VERBANO-CUSIO-OSSOLA	12,50	305,70
67	BRINDISI	12,40	303,11
68	TERAMO	12,30	300,52
69	TARANTO	11,90	290,16
70	VARESE	11,70	284,97
71	LECCE	11,40	272,70
72	ASTI	11,30	274,61
73	RIETI	11,10	269,43
74	SIRACUSA	10,70	259,97
75	IMPERIA	10,10	243,52
76	BELLUNO	9,60	230,57
77	POTENZA	9,40	225,39
78	BARI	8,80	209,84
79	CUNEO	8,70	207,25
80	CROTONE	8,40	199,48
81	SONDRIO	8,40	199,48
82	SALERNO	8,30	196,89
83	ENNA	7,90	186,53
84	LODI	7,90	186,53
85	MATERA	7,90	186,53
86	FROSINONE	7,80	183,94
87	LATINA	7,40	173,58
88	TREVISO	7,30	170,98
89	MESSINA	7,10	165,80
90	FOGGIA	7,00	163,21

91	BARLETTA-ANDRIA-TRANI	6,90	160,62
92	LAQUILA	6,90	160,62
93	BENEVENTO	6,80	158,03
94	TRAPANI	6,80	158,03
95	AGRIGENTO	6,70	155,44
96	AVELLINO	6,20	142,49
97	PESCARA	6,20	142,49
98	REGGIO CALABRIA	5,60	126,94
99	PALERMO	5,10	113,99
100	CATANIA	5,00	111,40
101	COSENZA	4,10	88,08
102	RAGUSA	4,10	88,08
103	NAPOLI	3,70	77,72
104	CALTANISSETTA	3,50	72,54
105	VIBO VALENTIA	3,10	62,18
106	CATANZARO	2,20	38,86
107	CASERTA	0,70	0,00

Persone in possesso almeno di un diploma di istruzione secondaria (25-64 anni)

Pos.	Provincia	%	Punteggio 2022
1	ROMA	75,20	1.000,00
2	BOLOGNA	74,60	979,73
3	TRIESTE	74,60	979,73
4	LA SPEZIA	73,70	949,32
5	GENOVA	73,30	935,81
6	ANCONA	73,10	929,05
7	FIRENZE	72,80	918,92
8	MONZA E DELLA BRIANZA	72,30	902,03
9	PESCARA	72,30	902,03
10	PERUGIA	72,10	895,27
11	UDINE	72,10	895,27
12	TRENTO	72,00	891,89
13	MILANO	71,90	888,51
14	VERONA	70,70	847,97
15	PISA	69,70	814,19
16	BOLZANO	69,50	807,43
17	TERNI	69,50	807,43
18	BELLUNO	69,00	790,54
19	PORDENONE	68,90	787,16
20	FROSINONE	68,40	770,27
21	LAQUILA	68,30	766,89
22	CHIETI	68,20	763,51
23	REGGIO EMILIA	67,90	753,38
24	ISERNA	67,80	750,00
25	MODENA	67,80	750,00
26	TORINO	67,80	750,00
27	GORIZIA	67,70	746,62
28	RIETI	67,40	736,49
29	RIMINI	67,30	733,11
30	LIVORNO	67,00	722,97
31	PARMA	67,00	722,97
32	VARESE	66,70	712,84
33	PADOVA	66,60	709,46
34	SAVONA	66,40	702,70
35	VENEZIA	66,40	702,70
36	RAVENNA	66,20	695,95
37	SONDRIO	66,10	692,57
38	VICENZA	65,70	679,05
39	ASCOLI PICENO	65,60	675,68
40	MASSA-CARRARA	64,90	652,03
41	SIENA	64,90	652,03
42	FORLÌ-CESENA	64,70	645,27
43	TERAMO	64,70	645,27
44	AVELLINO	63,90	618,24
45	MATERA	63,80	614,86
46	GROSSETO	63,70	611,49
47	COMO	63,50	604,73
48	PESARO E URBINO	63,50	604,73
49	CAGLIARI	63,30	597,97
50	VITERBO	63,10	591,22
51	LECCE	63,00	587,84
52	FERRARA	62,60	574,32
53	POTENZA	62,50	570,95
54	BRESCIA	62,40	567,57
55	MACERATA	62,40	567,57
56	AREZZO	62,20	560,81
57	PIACENZA	62,20	560,81
58	AOSTA	62,10	557,43
59	PAVIA	61,50	537,16
60	CAMPOBASSO	61,30	530,41
61	SALERNO	61,20	527,03
62	NOVARA	61,00	520,27
63	TREVISO	60,90	516,89
64	ASTI	60,50	503,38
65	LUCCA	60,50	503,38
66	ALESSANDRIA	60,30	496,62
67	CUNEO	60,10	489,86
68	BIELLA	60,00	486,49
69	BENEVENTO	59,80	479,73

70	MANTOVA	59,40	466,22
71	COSENZA	58,90	449,32
72	PISTOIA	58,70	442,57
73	FERMO	58,50	435,81
74	BARI	58,10	422,30
75	LATINA	58,10	422,30
76	VERCELLI	58,00	418,92
77	CATANZARO	57,20	391,89
78	VERBANO-CUSIO-OSSOLA	57,20	391,89
79	LODI	57,10	388,51
80	CREMONA	56,80	378,38
81	VIBO VALENTIA	56,70	375,00
82	REGGIO CALABRIA	56,60	371,62
83	SIRACUSA	55,90	347,97
84	AGRIGENTO	55,60	337,84
85	IMPERIA	55,50	334,46
86	SASSARI	54,10	287,16
87	CASERTA	53,50	266,89
88	BERGAMO	53,40	263,51
89	ROVIGO	53,40	263,51
90	LECCE	52,50	233,11
91	MESSINA	52,50	233,11
92	TRAPANI	52,40	229,73
93	RAGUSA	52,20	222,97
94	CATANIA	52,00	216,22
95	PALERMO	51,90	212,84
96	ENNA	51,80	209,46
97	PRATO	51,40	195,95
98	SUD SARDEGNA	51,00	182,43
99	BRINDISI	50,40	162,16
100	BARLETTA-ANDRIA-TRANI	49,70	138,51
101	TARANTO	49,40	128,38
102	NAPOLI	49,30	125,00
103	ORISTANO	48,20	87,84
104	NUORO	47,20	54,05
105	FOGGIA	47,00	47,30
106	CROTONE	45,70	3,38
107	CALTANISSETTA	45,60	0,00

Persone in possesso di laurea e altri titoli terziari (25-39 anni)

Pos.	Provincia	%	Punteggio 2022
1	BOLOGNA	42,30	1.000,00
2	ROMA	39,70	910,65
3	TRIESTE	39,70	910,65
4	MILANO	39,30	896,91
5	MONZA E DELLA BRIANZA	38,90	883,16
6	FIRENZE	38,50	869,42
7	ANCONA	38,30	862,54
8	CAGLIARI	36,70	807,56
9	PESARO E URBINO	36,40	797,25
10	PADOVA	36,30	793,81
11	RIMINI	36,00	783,51
12	BENEVENTO	35,40	762,89
13	PISA	35,00	749,14
14	ASCOLI PICENO	34,70	738,83
15	LECCO	34,50	731,96
16	ISERNA	34,30	725,09
17	TERNI	33,60	701,06
18	GENOVA	33,50	697,59
19	FORLÌ-CESENA	33,00	680,41
20	VERONA	33,00	680,41
21	PERUGIA	32,90	676,98
22	AREZZO	32,70	670,10
23	COMO	32,50	663,23
24	VARESE	32,40	659,79
25	TORINO	32,10	649,48
26	UDINE	32,10	649,48
27	VICENZA	32,10	649,48
28	TRENTO	31,30	621,99
29	VENEZIA	31,20	618,56
30	CAMPOBASSO	31,10	615,12
31	FERRARA	30,70	601,37
32	AOSTA	30,20	584,19
33	PESCARA	30,00	577,32
34	LA SPEZIA	29,30	553,26
35	MODENA	29,20	549,83
36	REGGIO EMILIA	29,10	546,39
37	CHIETI	28,90	539,52
38	BARI	28,60	529,21
39	LAQUILA	28,60	529,21
40	SAVONA	28,60	529,21
41	MASSA-CARRARA	28,30	518,90
42	TERAMO	28,30	518,90
43	BELLUNO	28,20	515,46
44	MACERATA	28,10	512,03
45	RAVENNA	27,80	501,72
46	FROSINONE	27,50	491,51
47	VIBO VALENTIA	27,50	491,51
48	AVELLINO	27,20	481,10
49	SIENA	27,10	477,66
50	PARMA	26,80	467,35

51	ASTI	26,50	457,04
52	ORISTANO	26,50	457,04
53	VERBANO-CUSIO-OSSOLA	26,30	450,17
54	GORIZIA	26,10	443,30
55	BOLZANO	25,70	429,55
56	MATERA	25,60	426,12
57	PORDENONE	25,60	426,12
58	BARLETTA-ANDRIA-TRANI	25,50	422,68
59	REGGIO CALABRIA	25,50	422,68
60	BIELLA	25,40	419,24
61	NUORO	25,30	415,81
62	VITERBO	25,20	412,37
63	PAVIA	25,10	408,93
64	VERCELLI	25,10	408,93
65	COSENZA	25,00	405,40
66	CASERTA	24,80	398,63
67	POTENZA	24,80	398,63
68	ALESSANDRIA	24,70	395,19
69	SALERNO	24,60	391,75
70	BRESCIA	24,50	388,32
71	TREVISO	24,50	388,32



Istruzione e formazione

12	BOLOGNA	68,50	853,97	(-)	54	GORIZIA	62,80	673,02	(-)	96	COSENZA	50,30	276,19	(-)	25	PESARO E URBINO	65,20	788,64	(-)	67	ALESSANDRIA	55,80	575,00	(-)				
13	TERNI	68,40	850,79	(-)		LAQUILA	62,80	673,02	(-)	97	RAGUSA	49,30	244,44	(-)	26	AREZZO	64,60	775,00	(-)		LECCE	55,80	575,00	(-)				
14	PADOVA	68,30	847,62	(-)	56	GROSSETO	62,70	669,84	(-)	98	VIBO VALENTIA	49,20	241,27	(-)	27	FERMO	64,40	770,45	(-)	69	LA SPEZIA	55,10	559,09	(-)				
	SIENA	68,30	847,62	(-)	57	GENOVA	62,40	660,32	(-)	99	CALTANISSETTA	48,90	231,75	(-)	28	FIRENZE	64,20	765,91	(-)	70	CHIETI	54,90	554,55	(-)				
16	ASCOLI PICENO	68,20	844,44	(-)	58	LECCE	62,30	657,14	(-)	100	NAPOLI	48,80	228,57	(-)	29	PISA	63,90	759,09	(-)	71	IMPERIA	53,30	518,18	(-)				
	PORDENONE	68,20	844,44	(-)	59	RIETI	62,20	653,97	(-)	101	SIRACUSA	48,30	212,70	(-)	31	RIMINI	63,90	759,09	(-)		VERCELLI	53,30	518,18	(-)				
18	AREZZO	67,80	831,75	(-)		TERRAMO	62,20	653,97	(-)	102	REGGIO CALABRIA	47,90	200,00	(-)	32	REGGIO EMILIA	63,60	752,27	(-)	73	POTENZA	53,10	513,64	(-)				
	RIMINI	67,80	831,75	(-)	61	LIVORNO	62,10	650,79	(-)	103	TRAPANI	46,60	158,73	(-)	33	TRIESTE	63,20	743,18	(-)	74	AVELLINO	52,70	504,55	(-)				
20	TREVISO	67,70	828,57	(-)	62	AVELLINO	61,90	644,44	(-)	104	ENNA	45,80	133,33	(-)	34	TERNI	62,70	731,82	(-)		BARI	52,50	500,00	(-)				
21	TRENTO	67,60	825,40	(-)	63	LA SPEZIA	61,70	638,10	(-)		PALERMO	45,80	133,33	(-)		VEREZIA	62,70	731,82	(-)		BENEVENTO	52,50	500,00	(-)				
22	ANCONA	67,50	822,22	(-)	64	FERRARA	61,60	634,92	(-)	106	AGRIGENTO	44,70	98,41	(-)	36	BIELLA	62,60	729,55	(-)	78	RIETI	52,40	497,73	(-)				
23	BIELLA	67,30	815,87	(-)	65	LUCCA	61,50	631,75	(-)	107	CROTONE	41,60	0,00	(-)	37	FORLI-CESENA	62,50	727,27	(-)	79	ISERNIA	50,30	450,00	(-)				
	CUNEO	67,30	815,87	(-)	66	POTENZA	61,40	628,57	(-)					38	MODENA	62,30	722,73	(-)	80	LATINA	48,90	418,18	(-)					
25	MILANO	67,10	809,52	(-)	67	BENEVENTO	61,30	625,40	(-)					39	LODI	62,20	720,45	(-)	81	CAGLIARI	48,50	409,09	(-)					
	PESARO E URBINO	67,10	809,52	(-)		NOVARA	61,30	625,40	(-)					40	BRESCIA	61,90	713,64	(-)		FROSINONE	48,50	409,09	(-)					
	PISTOIA	67,10	809,52	(-)	69	CAMPOBASSO	61,00	615,87	(-)						ROVIGO	61,90	713,64	(-)	83	MATERA	47,60	388,64	(-)					
28	BERGAMO	66,90	803,17	(-)	70	ALESSANDRIA	60,60	603,17	(-)						VERBANO-CUSIO-OSSOLA	61,90	713,64	(-)	84	SUD SARDEGNA	46,10	354,55	(-)					
	PESCARA	66,90	803,17	(-)	71	PIACENZA	60,40	596,83	(-)					43	TORINO	61,60	706,82	(-)	85	SALERNO	45,90	350,00	(-)					
30	VERBANO-CUSIO-OSSOLA	66,70	796,83	(-)	72	SAVONA	60,00	584,13	(-)					44	MANTOVA	61,10	695,45	(-)	86	BRINDISI	45,50	340,91	(-)					
31	VERONA	66,50	790,48	(-)	73	VERCELLI	59,60	571,43	(-)					45	GORIZIA	60,80	688,64	(-)	87	MESSINA	45,20	334,09	(-)					
32	RAVENNA	66,40	787,30	(-)	74	BARI	59,40	565,08	(-)					46	PAVIA	60,70	686,36	(-)	88	TARANTO	44,80	325,00	(-)					
33	FERMO	66,30	771,43	(-)		BARLETTA-ANDRIA-TRANI	59,40	565,08	(-)					47	FERRARA	59,90	668,18	(-)	89	NUORO	44,10	309,09	(-)					
34	FORLI-CESENA	65,80	768,25	(-)	76	CAGLIARI	59,00	552,38	(-)					49	CREMONA	59,80	665,91	(-)	90	CASERTA	42,30	268,18	(-)					
35	PISA	65,40	755,56	(-)		FROSINONE	59,00	552,38	(-)					50	PARMA	59,70	663,64	(-)	91	RAGUSA	42,10	263,64	(-)					
36	ROMA	65,30	752,38	(-)	78	IMPERIA	58,60	539,68	(-)					51	PRATO	59,60	661,36	(-)	92	CATANZARO	42,00	261,36	(-)					
	TRIESTE	65,30	752,38	(-)	79	LATINA	58,10	523,81	(-)					52	ASTI	59,00	647,73	(-)	93	FOGGIA	41,90	259,09	(-)					
38	CHIETI	65,00	742,86	(-)	80	MATERA	57,60	507,94	(-)					53	PESCARA	58,90	645,45	(-)	94	ORISTANO	41,80	256,82	(-)					
	FIRENZE	65,00	742,86	(-)	81	ISERNIA	57,20	495,24	(-)					54	BOLZANO	58,50	636,36	(-)	95	SASSARI	41,40	247,73	(-)					
	VENEZIA	65,00	742,86	(-)	82	SALERNO	56,90	485,71	(-)						GROSSETO	58,50	636,36	(-)	96	CATANIA	40,30	222,73	(-)					
41	TORINO	64,70	733,33	(-)	83	SUD SARDEGNA	56,60	476,19	(-)							ROMA	58,50	636,36	(-)	97	COSENZA	39,90	213,64	(-)				
42	PAVIA	64,40	723,81	(-)	84	MESSINA	55,40	438,10	(-)							SAVONA	58,50	636,36	(-)	98	NAPOLI	38,50	181,82	(-)				
	REGGIO EMILIA	64,40	723,81	(-)	85	NUORO	55,00	425,40	(-)					58	GENOVA	58,40	634,09	(-)	99	TRAPANI	38,30	177,27	(-)					
44	LODI	64,20	717,46	(-)	86	TARANTO	54,30	403,17	(-)					59	PIACENZA	57,70	618,18	(-)	100	ENNA	38,10	172,73	(-)					
45	MANTOVA	64,10	714,29	(-)	87	BRINDISI	53,90	390,48	(-)								101	SIRACUSA	36,80	143,18	(-)							
	MASSA-CARRARA	64,10	714,29	(-)	88	PRATO	53,50	377,78	(-)									102	CALTANISSETTA	36,50	136,36	(-)						
47	ASTI	63,60	698,41	(-)		SASSARI	53,50	377,78	(-)										103	REGGIO CALABRIA	35,90	122,73	(-)					
48	CREMONA	63,40	692,06	(-)	90	ORISTANO	53,00	361,90	(-)											104	VIBO VALENTIA	35,90	122,73	(-)				
	MODENA	63,40	692,06	(-)	91	BOLZANO	52,30	339,68	(-)												105	PALERMO	34,80	97,73	(-)			
	PARMA	63,40	692,06	(-)		CASERTA	52,30	339,68	(-)													106	AGRIGENTO	34,30	86,36	(-)		
51	BRESCIA	63,30	688,89	(-)	93	CATANZARO	52,20	336,51	(-)														107	CROTONE	30,50	0,00	(-)	
52	ROVIGO	62,90	676,19	(-)	94	FOGGIA	51,60	317,46	(-)																			
	VITERBO	62,90	676,19	(-)	95	CATANIA	51,10	301,59	(-)																			

Elaborazione su dati Istat BES 2022

Studenti con adeguate competenze numeriche

Pos.	Provincia	%	Punteggio 2022
1	SONDRIO	74,50	1.000,00
2	BELLUNO	73,90	986,36
3	LECCO	71,60	934,09
4	MONZA E DELLA BRIANZA	70,30	904,55
5	AOSTA	69,60	888,64
6	TRENTO	69,40	884,09
7	UDINE	69,20	879,55
8	VICENZA	68,60	865,91
9	PADOVA	68,20	856,82
10	COMO	67,70	845,45
11	TREVISO	67,60	843,18
12	PORDENONE	67,00	829,55
	SIENA	67,00	829,55
14	MACERATA	66,90	827,27
15	CUNEO	66,70	822,73
16	BOLOGNA	66,50	818,18
17	BERGAMO	66,30	813,64
18	VERONA	66,20	811,36
19	ANCONA	65,90	804,55
20	PERUGIA	65,80	802,27
21	ASCOLI PICENO	65,70	800,00
	VARESE	65,70	800,00
23	RAVENNA	65,50	795,45
24	MILANO	65,30	790,91

Elaborazione su dati Istat BES 2022


ItaliaOggi

PODCAST  
NUOVA  
USCITA

IL MARKETING

OGGI

DI MARCO CAPISANI



Il Marketing Oggi è il nuovo podcast a cura della redazione Media & Marketing del quotidiano ItaliaOggi, con la voce narrante di Marco Capisani, prodotto da PodClass per indagare e rispondere a ogni punto interrogativo che riguarda la vita dei clienti di marche, aziende, società di servizi... Insomma, di noi stessi.

DISPONIBILE SU TUTTE  
LE PIATTAFORME AUDIO



Cosa succede dentro e fuori i palazzi del potere. Il commento quotidiano di Pierluigi Magnaschi, direttore di ItaliaOggi.



Dal martedì al venerdì, la rassegna stampa che riprende le più importanti notizie pubblicate sul quotidiano, a cura di Marino Longoni.



Inquadra il QR code  
e scopri tutti i podcast

# ABBONATI A ITALIAOGGI

IN PIÙ, TUTTE LE **GUIDE FISCALI E GIURIDICHE**  
A CURA DEGLI ESPERTI DI ITALIAOGGI



**ItaliaOggi** arricchisce la sua offerta con le guide di approfondimento delle ultime novità legislative, diventate un must per i professionisti. Con l'abbonamento al quotidiano, potrai leggere tutti gli **instant book** allegati a partire dal giorno prima della loro uscita in edicola.

SCOPRI DI PIÙ

[www.italiaoggi.it/abbonamenti](http://www.italiaoggi.it/abbonamenti)



Per informazioni: [servizioclienti@italiaoggi.it](mailto:servizioclienti@italiaoggi.it) - tel. 02 8290 0008





# Popolazione



A partire dallo scorso anno sono stati introdotte alcune modifiche al disegno dimensionale della popolazione, con l'eliminazione della densità demografica, la sostituzione di un indicatore (il numero medio di componenti del nucleo familiare, che l'Istat non pubblica più con la necessaria tempestività e che viene sostituito dal numero medio di figli per donna); l'inserimento di 5 nuovi indicatori, di cui 3 nella dimensione negativa (l'indice di dipendenza strutturale, l'indice di dipendenza degli anziani e l'indice di vecchiaia) e 2 nella dimensione positiva (la speranza di vita alla nascita e la speranza di vita a 65 an-ni).

**Bolzano si conferma al primo posto nella classifica della popolazione**, risultato che si ripete da nove anni a questa parte. L'inserimento dei nuovi indicatori ha un ef-

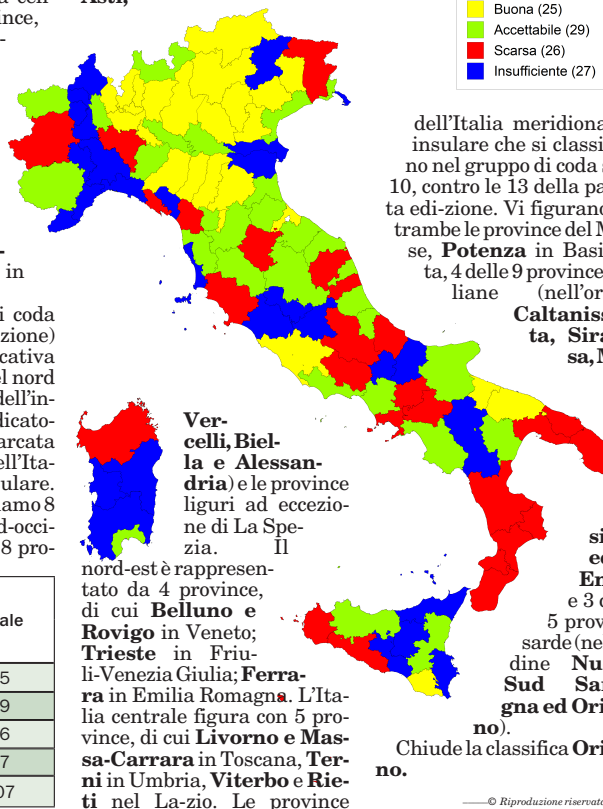
fetto profondo sulla composizione del gruppo di testa, da cui escono tutte le province dell'Italia meridionale e insulare che occupavano fino a due anni fa posizioni di vertice. Infatti a seguire si classificano nel gruppo di testa **Trento, Treviso, Monza e della Brianza e Brescia**.

Delle 25 province che figurano nelle posizioni di vertice (erano 21 nella passata edizione), 8 sono dislocate nel nord-ovest, come lo scorso anno tutte in Lombardia (nell'ordine **Monza e della Brianza, Brescia, Milano, Bergamo, Como, Varese, Lodi e Lecco**); il nord-est è presente con 12 province, contro le 9 censite lo scorso anno. Vi figurano **Bolzano e Trento** in Trentino-Alto Adige; 4 province venete (**Treviso, Verona, Vicenza e Padova**), **Portofino** in rappresentanza del Friuli-Venezia Giulia, 5 province dell'Emilia Romagna

(nell'ordine **Modena, Reggio Emilia, Parma, Rimini e Bologna**). Per l'Italia centrale figurano due province, **Prato** in rappresentanza della Toscana e **Roma** del Lazio. Infine nel gruppo di testa risultano classificate tre province dell'Italia meridionale e insulare, contro le 2 della passata edizione, **Barletta-Andria-Trani e Bari** in Puglia e **Ragusa** in Sicilia.

Nelle 27 posizioni di coda (come nella passata edizione) si registra una significativa presenza di province del nord ovest, mentre a seguito dell'inserimento dei nuovi indicatori risulta anche una marcata presenza di province dell'Italia meridionale e insulare. Nel gruppo di coda troviamo 8 province dell'Italia nord-occidentale, fra cui 5 delle 8 pro-

vince piemontesi (nell'ordine **Verbano-Cusio Ossola, Asti,**



Popolazione  
 Buona (25)  
 Accettabile (29)  
 Scarsa (26)  
 Insufficiente (27)

dell'Italia meridionale e insulare che si classificano nel gruppo di coda sono 10, contro le 13 della passata edizione. Vi figurano entrambe le province del Molise, **Potenza** in Basilicata, 4 delle 9 province siciliane (nell'ordine **Caltanissetta, Siracusa, Mes-**

**VerCELLI, Biella e Alessandria**) e le province liguri ad eccezione di La Spezia. Il

nord-est è rappresentato da 4 province, di cui **Belluno e Rovigo** in Veneto; **Trieste** in Friuli-Venezia Giulia; **Ferrara** in Emilia Romagna. L'Italia centrale figura con 5 province, di cui **Livorno e Massa-Carrara** in Toscana, **Terni** in Umbria, **Viterbo e Rieti** nel Lazio. Le province

**sina ed Enna** e 3 delle 5 province sarde (nell'ordine **Nuoro, Sud Sardegna e Oristano**). Chiude la classifica **Oristano**.

© Riproduzione riservata

Popolazione	Ripartizioni territoriali				Totale
	Nord Ovest	Nord Est	Centro	Mezzogiorno e isole	
1 Buona	8	12	2	3	25
2 Accettabile	6	5	9	9	29
3 Scarsa	3	1	6	16	26
4 Insufficiente	8	4	5	10	27
Totale	25	22	22	38	107

## Classifica popolazione

Pos.	Provincia	Gruppo	Punteggio	Pos. 2022	Pos.	Provincia	Gruppo	Punteggio	Pos. 2022	Pos.	Provincia	Gruppo	Punteggio	Pos. 2022
1	BOLZANO	1	1.000,00	1	37	RAVENNA	2	530,52	40	72	LAQUILA	3	315,30	67
2	TRENTO	1	918,38	2	38	CATANIA	2	512,66	44	73	BENEVENTO	3	313,55	82
3	TREVISO	1	859,58	6	39	NOVARA	2	510,41	29	74	AVELLINO	3	312,80	80
4	MONZA E DELLA BRIANZA	1	845,28	4	40	AOSTA	2	503,30	41	75	FROSINONE	3	309,82	88
5	BRESCIA	1	814,52	12	41	FERMO	2	498,87	69	76	AGRIGENTO	3	306,63	99
6	VERONA	1	808,84	5	42	CUNEO	2	495,88	35	77	TRAPANI	3	300,29	71
7	MILANO	1	788,13	8	43	SIENA	2	494,59	45	78	GROSSETO	3	280,28	63
8	VICENZA	1	786,70	7	44	VENEZIA	2	491,48	37	79	LA SPEZIA	3	277,04	73
9	PADOVA	1	770,20	9	45	PESCARA	2	486,68	42	80	SASSARI	3	260,66	50
10	MODENA	1	755,46	11	46	ANCONA	2	481,63	47	81	CALTANISSETTA	4	245,38	100
11	REGGIO EMILIA	1	723,70	13	47	PERUGIA	2	470,33	52	82	BELLUNO	4	241,73	74
12	BERGAMO	1	719,84	3	48	PALERMO	2	464,87	62	83	VITERBO	4	238,69	66
13	PRATO	1	719,22	30	49	TERAMO	2	460,03	38	84	POTENZA	4	238,66	84
14	PORDENONE	1	698,32	23	50	CAGLIARI	2	458,72	14	85	VERBANO-CUSIO-OSSOLA	4	229,06	58
15	PARMA	1	696,08	15	51	FOGGIA	2	455,85	77	86	ASTI	4	226,62	85
16	RIMINI	1	695,15	26	52	GORIZIA	2	452,50	72	87	RIETI	4	216,67	70
17	COMO	1	694,51	18	53	SALERNO	2	442,57	49	88	LIVORNO	4	215,24	79
18	ROMA	1	679,00	21	54	MATERA	2	440,14	43	89	SIRACUSA	4	209,49	90
19	BOLOGNA	1	670,75	22	55	AREZZO	3	436,33	57	90	CAMPOBASSO	4	208,97	105
20	VARESE	1	668,68	24	56	NAPOLI	3	425,14	51	91	TRIESTE	4	159,39	104
21	LODI	1	667,05	10	57	CATANZARO	3	421,63	46	92	VERCELLI	4	153,48	98
22	LECCO	1	659,05	16	58	TORINO	3	415,36	55	93	FERRARA	4	152,79	102
23	BARLETTA-ANDRIA-TRANI	1	651,30	33	59	ASCOLI PICENO	3	401,22	54	94	GENOVA	4	149,42	89
24	RAGUSA	1	641,70	17	60	MACERATA	3	397,26	61	95	SAVONA	4	147,79	101
25	BARI	1	621,54	53	61	LUCCA	3	390,80	75	96	TERNI	4	141,76	83
26	FORLÌ-CESENA	2	611,72	39	62	LECCE	3	386,96	64	97	IMPERIA	4	128,77	86
27	PIACENZA	2	608,50	34	63	COSENZA	3	383,12	78	98	ROVIGO	4	126,85	93
28	FIRENZE	2	606,33	20	64	VIBO VALENTIA	3	382,11	56	99	MESSINA	4	126,73	87
29	LATINA	2	585,60	19	65	UDINE	3	378,49	92	100	MASSA-CARRARA	4	119,72	91
30	PISTOIA	2	580,90	48	66	CHIETI	3	378,15	68	101	ISERNIA	4	101,35	106
31	MANTOVA	2	565,55	36	67	PAVIA	3	369,40	59	102	BIELLA	4	96,49	97
32	SONDRIO	2	562,55	31	68	TARANTO	3	368,85	81	103	NUORO	4	92,22	94
33	PESARO E URBINO	2	546,73	27	69	BRINDISI	3	364,30	60	104	ENNA	4	89,94	107
34	PISA	2	539,98	25	70	REGGIO CALABRIA	3	357,87	76	105	ALESSANDRIA	4	64,53	96
35	CASERTA	2	539,32	32	71	CROTONE	3	341,26	65	106	SUD SARDEGNA	4	58,08	95
36	CREMONA	2	532,15	28						107	ORISTANO	4	0,00	103

Popolazione

Classifica sottodimensione associata negativamente con la qualità della vita

Pos.	Provincia	Gruppo	Punteggio 2022
1	CASERTA	1	1.000,00
2	BARLETTA-ANDRIA-TRANI	1	973,88
3	NAPOLI	1	967,33
4	BOLZANO	1	885,21
5	RAGUSA	1	845,95
6	CATANIA	1	796,84
7	ROMA	1	782,21
8	BARI	1	778,78
9	LATINA	1	775,83
10	SALERNO	1	765,25
11	BERGAMO	1	762,12
12	BRESCIA	1	753,24
13	FOGGIA	1	749,14
14	CROTONE	1	748,21
15	PALERMO	1	742,81
16	REGGIO EMILIA	1	723,13
17	PRATO	1	718,91
18	LODI	1	716,84
19	TRENTO	1	714,53
20	CALTANISSETTA	1	712,99
21	VERONA	1	707,29
22	VICENZA	1	707,01
23	SIRACUSA	1	694,37
24	MILANO	1	691,86
25	TREVISO	1	690,37
26	MONZA E DELLA BRIANZA	1	679,62
27	REGGIO CALABRIA	2	666,27
28	AVELLINO	2	663,19
29	PADOVA	2	655,85
30	AGRIGENTO	2	652,88
31	TARANTO	2	643,99
32	CATANZARO	2	642,06
33	MATERA	2	641,72
34	VIBO VALENTIA	2	639,88
35	RIMINI	2	639,64
36	PARMA	2	637,96
37	MODENA	2	635,86
38	COSENZA	2	633,41
39	CAGLIARI	2	623,08
40	BRINDISI	2	621,94
41	COMO	2	620,03
42	SASSARI	2	597,08
43	BENEVENTO	2	584,24
44	TERAMO	2	571,05
45	SONDRIO	2	561,42
46	TRAPANI	2	560,59
47	FROSINONE	2	555,91
48	PESCARA	2	549,81
49	PORDENONE	2	549,70
50	LECCO	2	542,22
51	VARESE	2	539,93
52	MANTOVA	2	538,59
53	POTENZA	2	531,64
54	PESARO E URBINO	2	530,07
55	ENNA	2	528,92
56	MESSINA	2	524,29
57	FORLI-CESENA	2	523,22
58	BOLOGNA	2	519,58
59	NOVARA	3	513,56
60	LECCE	3	504,97
61	CREMONA	3	502,20
62	AOSTA	3	501,14
63	VENEZIA	3	483,74
64	PISA	3	482,67
65	CUNEO	3	479,07
66	VITERBO	3	466,60
67	PIACENZA	3	460,56
68	LAQUILA	3	446,41
69	ANCONA	3	444,77
70	PERUGIA	3	439,37
71	RAVENNA	3	438,52
72	CHIETI	3	434,60
73	PISTOIA	3	429,21
74	PAVIA	3	422,06
75	FIRENZE	3	417,57
76	NUORO	3	414,52
77	FERMO	3	409,74
78	AREZZO	3	403,82
79	TORINO	3	398,20
80	CAMPOBASSO	3	398,14
81	MACERATA	3	395,22
82	LUCCA	3	390,99
83	ASCOLI PICENO	3	383,73
84	SIENA	4	319,20
85	UDINE	4	319,10
86	SUD SARDEGNA	4	313,29

87	RIETI	4	307,79
88	GORIZIA	4	298,23
89	ISERNIA	4	289,52
90	BELLUNO	4	271,50
91	ROVIGO	4	263,30
92	ASTI	4	247,15
93	LIVORNO	4	244,01
94	VERBANO-CUSIO-OSSOLA	4	214,59
95	ORISTANO	4	211,36
96	MASSA-CARRARA	4	205,63
97	LA SPEZIA	4	204,83
98	VERCELLI	4	200,75
99	GROSSETO	4	183,13
100	TERNI	4	169,82
101	TRIESTE	4	168,38
102	FERRARA	4	147,61
103	IMPERIA	4	114,27
104	ALESSANDRIA	4	113,83
105	GENOVA	4	110,27
106	SAVONA	4	6,33
107	BIELLA	4	0,00

Classifica sottodimensione associata positivamente con la qualità della vita

Pos.	Provincia	Gruppo	Punteggio 2022
1	TRENTO	1	1.000,00
2	BOLZANO	1	959,80
3	TREVISO	1	939,04
4	MONZA E DELLA BRIANZA	1	928,64
5	VERONA	1	852,03
6	PADOVA	1	844,34
7	MODENA	1	841,74
8	PORDENONE	1	839,53
9	MILANO	1	836,86
10	FIRENZE	1	830,03
11	BOLOGNA	1	828,06
12	VICENZA	1	821,05
13	BRESCIA	1	818,22
14	VARESE	1	806,62
15	PIACENZA	1	793,96
16	LECCO	1	790,93
17	PISTOIA	1	783,55
18	COMO	1	780,16
19	SIENA	1	761,90
20	PARMA	1	756,03
21	RIMINI	1	753,19
22	FORLI-CESENA	1	741,45
23	GORIZIA	1	721,61
24	REGGIO EMILIA	1	717,47
25	PRATO	1	714,99
26	RAVENNA	2	703,98
27	FERMO	2	685,53
28	PISA	2	677,13
29	BERGAMO	2	676,52
30	MANTOVA	2	662,31
31	CREMONA	2	648,31
32	PESARO E URBINO	2	643,51
33	LODI	2	643,26
34	SONDRIO	2	637,29
35	ANCONA	2	629,31
36	PERUGIA	2	618,27
37	CUNEO	2	618,18
38	AOSTA	2	608,57
39	VENEZIA	2	607,73
40	NOVARA	2	607,30
41	AREZZO	2	602,66
42	ROMA	2	600,62
43	UDINE	2	598,17
44	GROSSETO	2	583,38
45	TORINO	2	578,18
46	ASCOLI PICENO	2	571,40
47	LA SPEZIA	2	559,04
48	SAVONA	2	557,38
49	MACERATA	2	555,36
50	LUCCA	2	550,09
51	PESCARA	2	540,80
52	BARI	2	522,66
53	CHIETI	3	492,55
54	PAVIA	3	491,61
55	BIELLA	3	490,74
56	RAGUSA	3	489,96
57	TERAMO	3	483,87
58	VERBANO-CUSIO-OSSOLA	3	482,46
59	LATINA	3	474,63
60	GENOVA	3	465,08
61	ASTI	3	449,38
62	BELLUNO	3	448,53
63	LECCE	3	440,92
64	LIVORNO	3	436,18

65	FERRARA	3	435,82
66	CAGLIARI	3	434,64
67	IMPERIA	3	432,27
68	TRIESTE	3	426,22
69	TERNI	3	400,03
70	LAQUILA	3	393,10
71	MATERA	3	391,46
72	VERCELLI	3	388,41
73	BARLETTA-ANDRIA-TRANI	3	387,05
74	RIETI	3	380,13
75	CATANZARO	3	365,04
76	CATANIA	3	352,57
77	ALESSANDRIA	3	342,02
78	MASSA-CARRARA	3	336,33
79	PALERMO	3	334,33
80	COSENZA	3	318,57
81	FOGGIA	3	315,85
82	VIBO VALENTIA	4	311,26
83	BRINDISI	4	302,45
84	ROVIGO	4	293,89
85	TARANTO	4	288,80
86	CAMPOBASSO	4	287,01
87	FROSINONE	4	285,69
88	SALERNO	4	282,44
89	TRAPANI	4	267,99
90	VITERBO	4	266,62
91	BENEVENTO	4	265,16
92	REGGIO CALABRIA	4	263,04
93	ISERNIA	4	234,03
94	POTENZA	4	207,37
95	CASERTA	4	205,26
96	AGRIGENTO	4	192,92
97	AVELLINO	4	192,24
98	SASSARI	4	178,85
99	CRISTANO	4	162,18
100	CROTONE	4	154,99
101	SUD SARDEGNA	4	151,35
102	NUORO	4	107,36
103	NAPOLI	4	73,87
104	MESSINA	4	56,13
105	CALTANISSETTA	4	51,76
106	SIRACUSA	4	18,08
107	ENNA	4	0,00

Tasso di mortalità per 1.000 residenti

Pos.	Provincia	Numero	Punteggio 2022
1	BARLETTA-ANDRIA-TRANI	9,67	1.000,00
2	BOLZANO	9,80	980,26
3	TRENTO	10,05	942,88
4	CASERTA	10,13	930,97
5	BRESCIA	10,32	902,92
6	NAPOLI	10,36	896,85
7	MONZA E DELLA BRIANZA	10,54	869,65
8	TREVISO	10,55	868,89
9	BERGAMO	10,55	868,44
10	ROMA	10,65	854,18
11	BARI	10,65	852,96
12	VERONA	10,81	830,35
13	VICENZA	10,83	826,70
14	RAGUSA	10,96	807,68
15	LATINA	10,97	806,52
16	MILANO	10,98	804,89
17	PADOVA	11,01	800,54
18	PRATO	11,07	791,88
19	LODI	11,11	785,55
20	CATANIA	11,19	772,89
21	REGGIO EMILIA	11,28	760,53
22	CAGLIARI	11,44	736,43
23	COMO	11,47	731,47
24	RIMINI	11,47	731,42
25	FOGGIA	11,54	720,95
26	PORDENONE	11,55	719,38
27	MODENA	11,55	719,05
28	LECCO	11,58	715,94
29	PALERMO	11,59	713,64
30	TARANTO	11,67	702,23
31	VARESE	11,82	678,95
32	SALERNO	11,84	677,04
33	CROTONE	11,96	659,41
34	PARMA	12,05	645,76
35	SONDRIO	12,11	635,79
36	CATANZARO	12,15	631,14
37	MATERA	12,16	629,20
38	BRINDISI	12,27	612,92
39	AOSTA	12,43	588,69
40	COSENZA	12,44	588,03
41	BOLOGNA	12,47	582,35
42	FORLI-CESENA	12,48	581,70
43	VIBO VALENTIA	12,49	580,21
44	MANTOVA	12,53	574,54

45	CREMONA	12,54	572,81
46	SASSARI	12,57	567,95
47	REGGIO CALABRIA	12,60	563,53
48	VENEZIA	12,62	561,26
49	PISTOIA	12,66	554,05
50	PESCARA	12,68	551,94
51	CALTANISSETTA	12,69	550,87
52	PISA	12,70	549,02
53	LECCE	12,72	545,92
54	PESARO E URBINO	12,75	541,35
55	SIRACUSA	12,78	536,81
56	AGRIGENTO	12,86	525,41
57	TERAMO	12,86	524,68
58	NOVARA	12,86	524,46
59	FROSINONE	12,89	519,77
60	ANCONA	12,95	511,44
61	PERUGIA	12,98	507,71
62	AVELLINO	12,99	505,48
63	FIRENZE	13,07	493,79
64	CUNEO	13,10	489,91
65	FERMO	13,13	485,49
66	PIACENZA	13,15	482,10
67	UDINE	13,26	466,03
68	TORINO	13,28	463,12
69	BENEVENTO	13,29	460,98
70	RAVENNA	13,38	447,17
71	LUCCA	13,39	446,19
72	TRAPANI	13,45	437,55
73	AREZZO	13,48	432,61
74	CHIETI	13,49	431,50
75	LAQUILA	13,58	417,20
76	ASCOLI PICENO	13,70	399,52
77	POTENZA	13,79	386,91
78	VITERBO	13,80	384,95
79	MACERATA	13,91	369,37
80	NUORO	13,99	356,80
81	SUD SARDEGNA	14,00	354,75
82	SIENA	14,04	349,36
83	MESSINA	14,09	342,32
84	GORIZIA	14,14	334,63
85	BELLUNO	14,25	318,69
86	PAVIA	14,29	312,35
87	ENNA	14,31	309,68
88	CAMPOBASSO	14,42	292,97
89	GROSSETO	14,57	270,78
90	VERBANO-CUSIO-OSSOLA	14,65	258,31
91	RIETI	14,86	227,61
92			



Popolazione

5	SALERNO	53,81	759,24	6	94	ASTI	62,94	233,70	95	71	RIETI	59,91	408,58	73	48	FORLÌ-CESENA	198,15	579,70	49	25	VERCELLI	40,51	776,07	22
6	CAGLIARI	54,15	739,93	5	95	MASSA-CARRARA	62,95	233,39	92	72	CUNEO	60,41	379,72	75	49	TERAMO	199,25	573,04	52	26	MILANO	40,48	775,32	29
7	RAGUSA	54,28	732,34	7	96	LA SPEZIA	63,32	212,32	96	73	SUD SARDEGNA	60,41	379,37	70	50	CREMONA	199,32	572,62	51	27	PORDENONE	40,43	774,11	15
8	LATINA	54,78	703,42	10	97	VERCELLI	63,53	200,01	96	74	ISERNIA	60,54	372,25	67	51	AOSTA	199,48	571,60	48	28	PRATO	39,68	754,33	35
9	ROMA	54,96	693,20	11	98	LIVORNO	63,91	177,99	98	75	CHIETI	60,56	370,72	77	52	BOLOGNA	199,83	569,47	56	29	MODENA	39,46	748,38	32
10	BARI	55,04	688,69	11	99	ALESSANDRIA	64,16	163,59	100	76	ASCOLI PICENO	60,66	365,00	75	53	PISA	200,54	565,15	58	30	PISTOIA	39,36	745,66	26
11	BERGAMO	55,05	687,75	13	100	FERRARA	64,38	151,34	99	77	LUCCA	60,74	360,36	81	54	PESARO E URBINO	201,11	561,73	53	31	PADOVA	39,18	741,33	30
12	CALTANISSETTA	55,06	687,60	14	101	IMPERIA	64,61	138,15	102	78	RAVENNA	60,91	350,51	83	55	MATERA	201,29	560,63	50	32	BRESCIA	39,18	740,99	28
13	CATANIA	55,09	685,71	14	102	GROSSETO	64,68	133,91	101	79	FERMO	60,94	349,21	78	56	FROSINONE	201,34	560,33	56	33	VERONA	39,03	736,99	31
14	BOLZANO	55,24	677,07	8	103	TRIESTE	65,11	109,16	104	80	PISTOIA	60,98	346,74	85	57	BENEVENTO	201,58	558,87	55	34	SIENA	38,82	731,45	39
15	FOGGIA	55,34	671,30	18	104	TERNI	65,27	100,19	103	81	FIRENZE	60,99	346,27	78	58	PIACENZA	202,05	555,97	61	35	RIETI	38,57	724,87	33
16	LODI	55,41	667,37	14	105	GENOVA	66,30	40,87	105	82	ROVIGO	61,13	338,04	74	59	MESSINA	202,11	555,60	59	36	FIRENZE	38,34	718,93	38
17	PRATO	55,51	661,81	8	106	BIELLA	66,44	32,47	106	83	ANCONA	61,16	336,24	83	60	BRINDISI	203,31	548,31	54	37	TRENTO	38,04	711,08	41
18	SASSARI	55,51	661,50	14	107	SAVONA	67,01	0,00	107	84	AREZZO	61,18	335,52	82	61	ENNA	204,47	541,27	60	38	UDINE	38,04	710,88	34
19	BRESCIA	55,68	651,58	21						85	ORISTANO	61,35	325,54	80	62	PAVIA	208,33	517,78	62	39	TRIVISO	37,08	685,67	37
20	VICENZA	55,69	650,97	19						86	TORINO	61,50	316,92	86	63	ANCONA	210,85	502,49	63	40	VICENZA	36,93	681,59	36
21	BENEVENTO	55,73	648,64	21						87	PERUGIA	61,72	304,42	87	64	PERUGIA	211,80	496,71	64	41	FERRARA	36,73	676,39	49
22	SIRACUSA	55,77	646,43	26						88	MACERATA	62,02	287,08	88	65	MACERATA	212,14	494,63	66	42	REGGIO EMILIA	36,70	675,67	45
23	REGGIO EMILIA	55,84	642,73	29						89	GORIZIA	62,08	283,37	89	66	RAVENNA	212,73	491,04	65	43	TORINO	35,92	654,97	43
24	MATERA	56,05	630,22	20						90	UDINE	62,19	277,31	90	67	FIRENZE	214,58	479,79	69	44	RIMINI	35,90	654,42	46
25	CROTONE	56,07	629,51	23						91	VERBANO-CUSIO-OSSOLA	62,48	260,63	91	68	PISTOIA	215,21	475,97	71	45	PESCARA	34,72	623,52	40
26	MILANO	56,11	626,90	26						92	SIENA	62,69	248,53	92	69	VENEZIA	215,28	475,53	67	46	ROVIGO	34,21	610,02	51
27	POTENZA	56,26	618,38	23						93	BELLUNO	62,89	237,13	94	70	TORINO	215,44	474,55	70	47	RAVENNA	34,16	608,72	47
28	VERONA	56,29	616,44	25						94	ASTI	62,94	233,70	95	71	LECCE	215,62	473,47	68	48	BOLZANO	33,94	602,77	44
29	PADOVA	56,33	614,49	26						95	MASSA-CARRARA	62,95	233,39	92	72	VITERBO	217,84	459,99	72	49	FORLÌ-CESENA	33,94	602,74	50
30	COSENZA	56,36	612,57	29						96	LA SPEZIA	63,32	212,32	96	73	CHIETI	217,96	459,24	74	50	LUCCA	33,93	602,47	57
31	AGRIGENTO	56,59	599,67	35						97	VERCELLI	63,53	200,01	96	74	SASSARI	220,31	444,96	73	51	SONDRIO	33,89	601,40	42
32	VIBO VALENTIA	56,68	594,31	33						98	LIVORNO	63,91	177,99	98	75	AREZZO	220,47	443,97	78	52	GROSSETO	33,45	589,95	48
33	PALERMO	56,80	587,55	38						99	ALESSANDRIA	64,16	163,59	100	76	L'AQUILA	220,49	443,87	76	53	BELLUNO	33,34	587,07	58
34	TREVISO	56,83	585,34	33						100	FERRARA	64,38	151,34	99	77	POTENZA	221,60	437,07	75	54	ANCONA	33,00	578,07	52
35	CATANZARO	56,93	579,92	31						101	IMPERIA	64,61	138,15	102	78	SIENA	221,72	436,36	80	55	FERMO	32,60	567,36	60
36	RIMINI	56,93	579,54	35						102	GROSSETO	64,68	133,91	101	79	FERMO	222,96	428,83	78	56	VITERBO	32,48	564,25	53
37	TERAMO	57,03	573,98	32						103	TRIESTE	65,11	109,16	104	80	CAGLIARI	226,72	405,97	77	57	VENEZIA	32,46	563,66	56
38	PARMA	57,05	572,83	39						104	TERNI	65,27	100,19	103	81	ASTI	229,62	388,32	83	58	CAGLIARI	31,48	537,99	54
39	BRINDISI	57,06	572,33	35						105	GENOVA	66,30	40,87	105	82	LUCCA	229,93	386,42	82	59	PESARO E URBINO	31,38	535,19	61
40	REGGIO CALABRIA	57,19	564,78	41						106	BIELLA	66,44	32,47	106	83	ASCOLI PICENO	230,12	385,29	81	60	AREZZO	31,36	534,88	62
41	MONZA E DELLA BRIANZA	57,23	562,31	41						107	SAVONA	67,01	0,00	107	84	GORIZIA	233,90	362,31	85	61	TERAMO	30,82	520,43	63
42	COMO	57,24	561,94	44											85	NUORO	236,39	347,13	84	62	ASCOLI PICENO	30,74	518,50	65
43	ENNA	57,27	560,29	41											86	CAMPORBASSO	237,00	343,42	86	63	CASERTA	30,70	517,40	55
44	MODENA	57,71	535,11	45											87	UDINE	243,49	304,00	88	64	MASSA-CARRARA	30,50	512,05	64
45	MESSINA	57,72	534,14	45											88	ISERNIA	245,46	291,97	87	65	CAMPORBASSO	29,62	488,93	77
46	TARANTO	57,80	529,96	48											89	LIVORNO	245,60	291,13	89	66	GENOVA	29,62	488,77	66
47	TRENTO	57,81	529,45	40											90	RIETI	245,68	290,62	90	67	LIVORNO	29,26	479,29	74
48	TRAPANI	57,85	526,67	45											91	VERCELLI	246,86	283,50	92	68	ISERNIA	28,89	469,58	76
49	FROSINONE	58,09	513,23	48											92	BELLUNO	248,78	271,81	91	69	MACERATA	28,86	468,85	69
50	VITERBO	58,26	503,14	50											93	LA SPEZIA	249,56	267,02	93	70	PERUGIA	28,51	459,68	71
51	PESCARA	58,33	499,31	53											94	ROVIGO	256,78	223,16	94	71	CHIETI	28,48	458,69	72
52	BOLOGNA	58,41	494,37	51											95	TERNI	258,87	210,46	95	72	L'AQUILA	28,45	457,92	68
53	PAVIA	58,52	488,40	53											96	IMPERIA	258,88	210,97	98	73	TRIESTE	28,22	452,06	59
54	CAMPORBASSO	58,54	487,38	51											97	VERBANO-CUSIO-OSSOLA	261,93	191,82	96	74	TERNI	27,94	444,55	70
55	NOVARA	58,66	480,08	56											98	ALESSANDRIA	262,85	186,22	98	75	CATANIA	27,48	432,48	67
56	SONDRIO	58,67	479,72	53											99	MASSA-CARRARA	265,26	171,58	97	76	ROMA	27,40	430,31	75
57	MANTOVA	58,84	469,96	58											100	GROSSETO	265,55	169,79	100	77	LATINA	27,02	420,36	73
58	AOSTA	58,97	462,72	59											101	TRIESTE	267,51	157,89	102	78	RAGUSA	26,86	416,17	82
59	PESARO E URBINO	58,98	461,82	61											102	GENOVA	268,75	150,35	101	79	COSENZA	26,16	397,70	80
60	LECCE	59,18	450,15	62											103	FERRARA	269,10	148,22	103	80	SALERNO	24,48	353,30	81
61	CREMONA	59,32	442,50	63											104	SUD SARDEGNA	276,93	100,57	104	81	AVELLINO	23,99	340,31	78
62	VARESE	59,38	438,60	66											105	SAVONA	284,02	57,45	105	82	BENEVENTO	23,91	338,28	88
63	L'AQUILA	59,42	436,66	56											106	BIELLA	290,68	16,96	106	83	LECCE	23,87	337,09	79
64	VENEZIA	59,43	435,91	59											107	ORISTANO	293,47	0,00	107	84	ORISTANO	23,44	325,89	87
65	LECCO	59,64	423,96	65																85	MESSINA	23,30	322,10	86
66	PISA	59,68	421,68	68																86	MATERA	22,92	312,15	95
67	FORLÌ-CESENA	59,71	419,73	72																87	VIBO VALENTIA	22,72	306,78	90
68	NUORO	59,74	418,06	63																				

## Popolazione

2	CASERTA	8,34	819,85	6	90	LA SPEZIA	5,60	249,14	86	UDINE	1,19	386,67	69	MANTOVA	82,80	628,57	61	VICENZA	21,00	769,23	8												
3	CROTONE	8,30	810,71	7	91	CAMPOBASSO	5,58	244,90	92	68	LIVORNO	1,18	373,33	69	SONDRIO	82,80	628,57	56	22	FORLÌ-CESENA	20,90	730,77	33										
4	RAGUSA	8,30	809,95	2	92	RIETI	5,58	244,05	93		MESSINA	1,18	373,33	54	UDINE	82,80	628,57	79		MODENA	20,90	730,77	11										
5	NAPOLI	8,27	805,47	4	93	LIVORNO	5,57	242,08	94		SAVONA	1,18	373,33	82	47	CREMONA	82,70	600,00	38		PESARO E URBINO	20,90	730,77	15									
6	CATANIA	8,21	792,05	3	94	FERRARA	5,44	214,36	97	71	AREZZO	1,17	360,00	33		GENOVA	82,70	600,00	25		PIACENZA	20,90	730,77	33									
7	PALERMO	8,04	756,54	5	95	GROSSETO	5,40	206,78	99		ENNA	1,17	360,00	73		LIVORNO	82,70	600,00	29		ROMA	20,90	730,77	27									
8	REGGIO CALABRIA	7,58	661,53	11	96	LUCCA	5,36	198,16	87		ISERNIA	1,17	360,00	95		MATERA	82,70	600,00	43		VARESE	20,90	730,77	33									
9	AGRIGENTO	7,47	637,38	20	97	SASSARI	5,26	178,61	98		LA SPEZIA	1,17	360,00	63		NOVARA	82,70	600,00	43	28	AREZZO	20,80	692,31	33									
10	TRENTO	7,40	623,22	8	98	SAVONA	5,23	171,32	104		LECCE	1,17	360,00	82		SAVONA	82,70	600,00	56		ASCOLI PICENO	20,80	692,31	15									
11	SALERNO	7,33	609,43	14	99	TERNI	5,23	171,26	95		MACERATA	1,17	360,00	49		TERAMO	82,70	600,00	47		BARI	20,80	692,31	84									
12	VIBO VALENTIA	7,30	602,05	24	100	MASSA-CARRARA	5,17	158,57	101		PISA	1,17	360,00	54		TERNI	82,70	600,00	25		CAGLIARI	20,80	692,31	1									
13	TRAPANI	7,29	599,76	13	101	ROVIGO	5,13	150,19	103		PISTOIA	1,17	360,00	73	55	GORIZIA	82,60	571,43	67		COMO	20,80	692,31	46									
14	MODENA	7,28	597,83	17	102	NUORO	5,03	129,39	96	79	LAQUILA	1,16	346,67	93		LA SPEZIA	82,60	571,43	38		GROSSETO	20,80	692,31	5									
15	SIRACUSA	7,27	595,32	9	103	VERBANO-CUSIO-OSSOLA	4,99	122,42	90		RIMINI	1,16	346,67	89		LECCE	82,60	571,43	56	34	CREMONA	20,70	653,85	33									
16	PARMA	7,15	570,44	12	104	BIELLA	4,87	96,35	102		ROMA	1,16	346,67	80		PESCARA	82,60	571,43	64		LUCCA	20,70	653,85	68									
17	BARLETTA-ANDRIA-TRANI	7,11	563,65	10	105	CAGLIARI	4,87	96,26	105		TARANTO	1,16	346,67	78	59	CUNEO	82,50	542,86	61		MACERATA	20,70	653,85	33									
18	MILANO	7,04	547,62	23	106	ORISTANO	4,42	1,74	106	83	CHIETI	1,15	333,33	63		LATINA	82,50	542,86	47		PARMA	20,70	653,85	33									
19	CALTANISSETTA	7,03	547,10	25	107	SUD SARDEGNA	4,41	0,00	107		FROSINONE	1,15	333,33	86		LODI	82,50	542,86	47		PISA	20,70	653,85	15									
20	LODI	7,02	543,76	16							GROSSETO	1,15	333,33	82		MASSA-CARRARA	82,50	542,86	47		REGGIO EMILIA	20,70	653,85	20									
21	VERONA	7,02	543,16	18							86	ANCONA	1,14	320,00	63	63	BIELLA	82,40	514,29	67		SONDRIO	20,70	653,85	46								
22	FOGGIA	6,99	538,02	31								ASCOLI PICENO	1,14	320,00	88		TRIESTE	82,40	514,29	73		UDINE	20,70	653,85	84								
23	CATANZARO	6,99	537,32	26								PERUGIA	1,14	320,00	73		VERBANO-CUSIO-OSSOLA	82,40	514,29	29		VENEZIA	20,70	653,85	27								
24	BARI	6,98	536,82	33							89	AVELLINO	1,13	306,67	89	66	AOSTA	82,30	485,71	64	43	AOSTA	20,60	615,38	55								
25	VICENZA	6,96	531,48	19								FERMO	1,13	306,67	89		BELLUNO	82,30	485,71	61		CHIETI	20,60	615,38	55								
26	REGGIO EMILIA	6,94	527,86	21							91	BRINDISI	1,11	280,00	93		BRINDISI	82,30	485,71	51		LECCE	20,60	615,38	55								
27	BRESCIA	6,92	524,20	27								MASSA-CARRARA	1,10	266,67	98		LAQUILA	82,30	485,71	56	46	BARLETTA-ANDRIA-TRANI	20,50	576,92	84								
28	PIACENZA	6,91	521,04	58								TERNI	1,10	266,67	82		TARANTO	82,30	485,71	73		BERGAMO	20,50	576,92	11								
29	MONZA E DELLA BRIANZA	6,89	517,07	29							94	BIELLA	1,09	253,33	80	71	CATANZARO	82,10	428,57	87		GORIZIA	20,50	576,92	68								
30	COSENZA	6,89	516,40	39								LUCCA	1,09	253,33	73		FERRARA	82,10	428,57	80		LA SPEZIA	20,50	576,92	46								
31	CUNEO	6,84	507,19	15								MATERA	1,09	253,33	78		FROSINONE	82,10	428,57	92		LATINA	20,50	576,92	46								
32	TREVISO	6,82	502,23	32								POTENZA	1,09	253,33	100		RAGUSA	82,10	428,57	67		MANTOVA	20,50	576,92	68								
33	BENEVENTO	6,78	494,87	63								ROVIGO	1,09	253,33	103		UDINE	82,10	428,57	51		MATERA	20,50	576,92	46								
34	BERGAMO	6,76	490,41	30								VERBANO-CUSIO-OSSOLA	1,09	253,33	38		SUD SARDEGNA	82,10	428,57	64		TORINO	20,50	576,92	46								
35	BOLOGNA	6,74	486,73	36								VITERBO	1,09	253,33	97	77	ASTI	82,00	400,00	83	54	BELLUNO	20,40	538,46	33								
36	LATINA	6,72	481,55	22							101	CAMPOBASSO	1,07	226,67	100		CAMPOBASSO	82,00	400,00	94		FOGGIA	20,40	538,46	93								
37	GORIZIA	6,71	479,73	84							102	PRATO	1,06	213,33	98		ORISTANO	82,00	400,00	73		GENOVA	20,40	538,46	27								
38	FORLÌ-CESENA	6,68	474,20	53							103	SASSARI	1,01	146,67	104	80	FOGGIA	81,90	371,43	99		PESCARA	20,40	538,46	68								
39	SONDRIO	6,65	467,25	34							104	NUORO	1,00	133,33	100		PALERMO	81,90	371,43	94		SAVONA	20,40	538,46	63								
40	BRINDISI	6,59	454,74	60							105	CAGLIARI	0,93	40,00	107		PAVIA	81,90	371,43	80		SUD SARDEGNA	20,40	538,46	27								
41	PESCARA	6,57	449,62	28							106	ORISTANO	0,90	0,00	105		POTENZA	81,90	371,43	80		TERNI	20,40	538,46	15								
42	PORDENONE	6,55	446,62	37								SUD SARDEGNA	0,90	0,00	106		ROVIGO	81,90	371,43	67		VERBANO-CUSIO-OSSOLA	20,40	538,46	15								
43	ENNA	6,53	442,27	42											VIBO VALENTIA	81,90	371,43	83	62	BIELLA	20,30	500,00	33										
44	MESSINA	6,53	441,89	35											VITERBO	81,90	371,43	67		CATANZARO	20,30	500,00	63										
45	VARESE	6,53	441,83	38											87	BENEVENTO	81,80	342,86	89		CUNEO	20,30	500,00	68									
46	AVELLINO	6,49	433,34	50												SASSARI	81,80	342,86	51		FERRARA	20,30	500,00	79									
47	NOVARA	6,47	429,68	49												89	COSENZA	81,70	314,29	92		REGGIO EMILIA	20,30	500,00	55								
48	TERAMO	6,46	427,73	46													IMPERIA	81,70	314,29	73		LAQUILA	20,30	500,00	20								
49	PADOVA	6,45	424,86	41														SALERNO	81,70	314,29	86		LIVORNO	20,30	500,00	20							
50	MANTOVA	6,43	421,05	44														VERCELLI	81,70	314,29	86		LODI	20,30	500,00	55							
51	COMO	6,35	404,05	43														93	ALESSANDRIA	81,60	285,71	67		NOVARA	20,30	500,00	33						
52	CREMONA	6,32	399,03	40															AVELLINO	81,60	285,71	94		ORISTANO	20,30	500,00	33						
53	LECCO	6,32	398,51	68															NOVARA	81,60	285,71	83		TARANTO	20,30	500,00	84						
54	AOSTA	6,32	397,79	73															REGGIO CALABRIA	81,60	285,71	90		TERAMO	20,30	500,00	46						
55	PAVIA	6,31	395,85	69															TRAPANI	81,60	285,71	87		TRIESTE	20,30	500,00	84						
56	ROMA	6,31	395,84	51															98	CATANIA	81,50	257,14	94	74	BRINDISI	20,20	461,54	63					
57	FIRENZE	6,31	395,58	54																99	AGRIGENTO	81,40	228,57	104		NUORO	20,20	461,54	46				
58	LECCE	6,29	391,78	64																	ISERNIA	81,40	228,57	94		POTENZA	20,20	461,54	68				
59	FROSINONE	6,29	391,14	59																	101	CALTANISSETTA	81,20	171,43	106	78	SASSARI	20,20	461,54	27			
60	ISERNIA	6,22	378,45	74																		102	ENNA	81,00	114,29	103		78	CAMPOBASSO	20,10	423,08	93	
61	TARANTO	6,22	377,04	57																			103	MESSINA	81,00	114,29	99			COSENZA	20,10	423,08	89
62	PISA	6,20	373,19	48																			104	CAASERTA	80,80	57,14	102			FROSINONE	20,10	423,08	93
63	LAQUILA	6,15	362,61	76																			104	CROTONE	80,80	57,14	101			RAGUSA	20,10	423,08	63
64	TORINO	6,13	359,66	62																			106	NAPOLI	80,60	0,00							





# Sistema salute



**Isernia** apre la classifica della dimensione del Sistema salute, precedendo **Terni**, prima nella passata edizione. A seguire **Ancona, Catanzaro e L'Aquila**, che confermano gli eccellenti piazzamenti conseguiti nelle passate edizioni dell'indagine.

Nelle 19 posizioni di testa, una in meno rispetto allo scorso anno, troviamo 4 province del nord-ovest, due in più rispetto alla passata edizione, tra cui la provincia di **Aosta; Milano e Pavia** in rappresentanza della Lombardia; la provincia di **Genova** per la Liguria. Inoltre vi figurano 5 province dislocate in Italia centrale, di cui **Siena e Pisa** in Toscana; **Terni** in Umbria; **Ancona** nelle Marche; **Roma** nel Lazio. Infine l'Italia meridionale e insulare è rappresentata da 10 province (una in meno rispetto allo scorso anno), fra le quali figu-

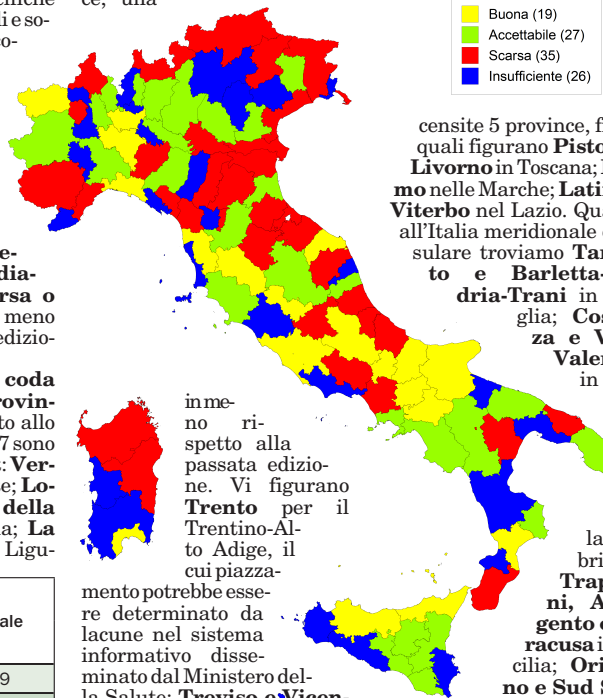
rano **L'Aquila** in Abruzzo; **Isernia e Campobasso** in Molise; **Benevento e Avellino** per la Campania, **Foggia** in Puglia; **Catanzaro** in Calabria; **Palermo e Messina** in Sicilia; **Cagliari** in Sardegna.

La scarsa consistenza numerica del primo gruppo segnala che **nelle province italiane la dotazione di servizi sanitari si attesta prevalentemente su livelli medio-medio-bassi**. In generale, per quanto riguarda la distribuzione territoriale dei servizi, questa si presenta ampiamente eterogenea. I servizi sanitari si concentrano prevalentemente nelle province in cui è presente un grande centro urbano (Roma, Milano), in poli di eccellenza nella ricerca medica (Pisa, Siena), ma esistono anche altri fattori. L'eterogeneità nella distribuzione territoriale delle strutture sanitarie ri-

flette verosimilmente le caratteristiche dei rispettivi bacini di utenza o specifiche scelte politiche nazionali e soprattutto locali. Va comunque notato che nelle prime 50 posizioni figurano tutte le province in cui sono presenti centri urbani di dimensioni medie e grandi. Nel complesso, **sono 61 le province in cui la dotazione di servizi medico-ospedalieri e diagnostici risulta scarsa o insufficiente**, una in meno rispetto alla passata edizione.

**Le posizioni di coda comprendono 26 province**, due in meno rispetto allo scorso anno. Di queste, 7 sono dislocate nel nord-ovest: **Vercelli e Asti** in Piemonte; **Lodi, Como e Monza e della Brianza** in Lombardia; **La Spezia e Imperia** in Ligu-

ria. Il nord est è presente nel gruppo di coda con 5 province, una



Sistema salute  
 Buona (19)  
 Accettabile (27)  
 Scarsa (35)  
 Insufficiente (26)

centise 5 province, fra le quali figurano **Pistoia e Livorno** in Toscana; **Fermo** nelle Marche; **Latina e Viterbo** nel Lazio. Quanto all'Italia meridionale e insulare troviamo **Taranto e Barletta-Andria-Trani** in Puglia; **Cosenza e Vibo Valentia** in Ca-

labria; **Trapani, Agrigento e Siracusa** in Sicilia; **Oristano e Sud Sardegna** in Sardegna. Chiude la classifica **Gorizia**.  
 in meno rispetto alla passata edizione. Vi figurano **Trento** per il Trentino-Alto Adige, il cui piazzamento potrebbe essere determinato da lacune nel sistema informativo disseminato dal Ministero della Salute; **Treviso e Vicenza** in Veneto; **Gorizia** in rappresentanza del Friuli-Venezia Giulia; **Reggio Emilia** in Emilia Romagna. Quanto all'Italia centrale, risultano

Sistema salute	Ripartizioni territoriali				Totale
	Nord Ovest	Nord Est	Centro	Mezzogiorno e isole	
1 Buona	4	-	5	10	19
2 Accettabile	8	5	4	10	27
3 Scarsa	6	12	8	9	35
4 Insufficiente	7	5	5	9	26
Totale	25	22	22	38	107

## Classifica sistema salute

Pos.	Provincia	Gruppo	Punteggio	Pos. 2022	Pos.	Provincia	Gruppo	Punteggio	Pos. 2022	Pos.	Provincia	Gruppo	Punteggio	Pos. 2022
1	ISERNIA	1	1.000,00	1	37	MATERA	2	464,46	12	72	BOLZANO	3	335,30	84
2	TERNI	1	880,45	2	38	CASERTA	2	463,69	35	73	FERRARA	3	320,07	93
3	L'AQUILA	1	847,68	4	39	PADOVA	2	451,18	53	74	LA SPEZIA	3	318,65	88
4	BENEVENTO	1	753,33	3	40	PISA	2	447,84	26	75	VERBANO-CUSIO-OSSOLA	3	318,64	34
5	CALTANISSETTA	1	712,26	6	41	ANCONA	2	446,94	20	76	IMPERIA	3	317,42	95
6	CROTONE	1	697,37	5	42	SIENA	2	444,01	36	77	COSENZA	3	312,31	77
7	PALERMO	1	688,74	7	43	MASSA-CARRARA	2	441,46	33	78	TERAMO	3	307,20	72
8	GENOVA	1	661,45	15	44	ENNA	2	440,86	37	79	VERCELLI	3	305,04	80
9	CATANZARO	1	628,74	9	45	CATANIA	2	438,43	38	80	TARANTO	3	303,76	78
10	ROMA	1	621,22	10	46	SONDRIO	2	437,62	40	81	LECCO	3	294,22	75
11	VARESE	1	606,56	16	47	VENEZIA	2	436,75	63	82	REGGIO EMILIA	3	284,38	82
12	SALERNO	1	605,47	17	48	NOVARA	2	433,90	45	83	COMO	3	279,09	89
13	MESSINA	1	590,38	14	49	CHIETI	2	431,80	59	84	LODI	4	271,34	79
14	GROSSETO	1	568,04	8	50	VERONA	2	430,20	31	85	CUNEO	4	270,91	83
15	FROSINONE	1	564,97	60	51	REGGIO CALABRIA	2	422,62	25	86	VICENZA	4	263,95	90
16	FOGGIA	1	558,64	13	52	RAGUSA	2	421,85	46	87	PESARO E URBINO	4	263,00	85
17	PERUGIA	1	550,77	24	53	BARI	2	419,83	42	88	FORLI-CESENA	4	255,25	81
18	PAVIA	1	550,62	23	54	BERGAMO	2	417,62	51	89	SIRACUSA	4	249,18	92
19	CAMPOBASSO	1	542,84	21	55	LUCCA	2	415,08	97	90	MODENA	4	248,49	87
20	RIETI	1	534,94	41	56	PIACENZA	2	413,28	48	91	BARLETTA-ANDRIA-TRANI	4	242,58	103
21	SAVONA	1	532,39	39	57	PISTOIA	3	410,49	62	92	AGRIGENTO	4	237,58	94
22	PARMA	2	526,98	43	58	MANTOVA	3	406,57	70	93	UDINE	4	223,44	107
23	FIRENZE	2	523,30	29	59	MACERATA	3	396,55	54	94	TRIESTE	4	223,10	96
24	AOSTA	2	511,77	44	60	POTENZA	3	393,21	22	95	TREVISO	4	214,01	101
25	ASCOLI PICENO	2	504,71	11	61	BRINDISI	3	391,83	67	96	SASSARI	4	210,50	86
26	ROVIGO	2	503,67	18	62	VITERBO	3	379,46	58	97	LIVORNO	4	205,61	99
27	MILANO	2	499,39	32	63	BRESCIA	3	375,14	64	98	CAGLIARI	4	199,03	55
28	NAPOLI	2	496,03	27	64	RIMINI	3	373,18	74	99	SUD SARDEGNA	4	195,61	57
29	AREZZO	2	495,57	28	65	BOLOGNA	3	367,64	68	100	VIBO VALENTIA	4	193,64	100
30	CREMONA	2	486,84	47	66	ALESSANDRIA	3	363,96	71	101	MONZA E DELLA BRIANZA	4	192,22	69
31	BIELLA	2	486,83	56	67	RAVENNA	3	358,01	52	102	ASTI	4	186,73	102
32	LECCE	2	480,93	50	68	PRATO	3	355,50	61	103	TRENTO	4	175,66	106
33	PORDENONE	2	475,21	19	69	TRAPANI	3	354,12	66	104	FERMO	4	122,61	98
34	BELLUNO	2	470,23	30	70	TORINO	3	347,37	65	105	NUORO	4	121,24	91
35	LATINA	2	467,07	49	71	PESCARA	3	335,75	73	106	ORISTANO	4	81,70	104
36	AVELLINO	2	466,70	76						107	GORIZIA	4	0,00	105

© Riproduzione riservata

Sistema salute

Sottodimensione posti letto in reparti specialistici

Pos.	Provincia	Gruppo	Punteggio 2022
1	ANCONA	1	1.000,00
2	CAGLIARI	1	846,91
3	SIENA	1	830,37
4	MILANO	1	772,93
5	CATANZARO	1	769,76
6	AVELLINO	1	717,12
7	FOGGIA	1	701,61
8	PISA	1	690,29
9	PAVIA	1	673,45
10	TERNI	1	666,56
11	BARI	1	596,70
12	AOSTA	1	588,26
13	CAMPOBASSO	1	576,82
14	POTENZA	1	574,14
15	MESSINA	1	570,76
16	ISERNIA	1	565,20
17	NOVARA	1	561,41
18	ROMA	1	556,02
19	NUORO	1	555,66
20	CATANIA	2	544,17
21	LECCO	2	536,44
22	NAPOLI	2	524,11
23	GENOVA	2	521,69
24	PADOVA	2	520,34
25	BERGAMO	2	514,97
26	TORINO	2	509,35
27	PALERMO	2	509,20
28	BENEVENTO	2	504,85
29	TRIESTE	2	493,08
30	BRESCIA	2	472,61
31	ENNA	2	466,52
32	SASSARI	2	462,98
33	L'AQUILA	2	458,88
34	SALERNO	2	452,09
35	RAVENNA	2	448,61
36	LECCE	2	439,13
37	PORDENONE	2	434,29
38	CUNEO	2	427,50
39	ALESSANDRIA	2	425,05
40	FIRENZE	2	423,94
41	VERONA	2	407,70
42	CREMONA	2	407,65
43	GROSSETO	2	391,69
44	BOLOGNA	2	388,24
45	UDINE	2	385,07
46	RAGUSA	2	383,67
47	TERAMO	2	378,00
48	ASCOLI PICENO	3	375,43
49	PERUGIA	3	367,33
50	MODENA	3	360,66
51	PESARO E URBINO	3	352,48
52	RIMINI	3	351,76
53	FORLÌ-CESENA	3	345,66
54	PESCARA	3	343,57
55	REGGIO CALABRIA	3	335,26
56	MACERATA	3	332,87
57	VENEZIA	3	331,90
58	MANTOVA	3	321,54
59	FERRARA	3	308,40
60	VERBANO-CUSIO-OSSOLA	3	302,90
61	BIELLA	3	302,50
62	BELLUNO	3	300,04
63	VARESE	3	300,00
64	CHIETI	3	295,71
65	PARMA	3	294,96
66	SONDRIO	3	293,87
67	AGRIGENTO	3	287,89
68	BOLZANO	3	286,74
69	PRATO	3	285,75
70	ORISTANO	3	281,25
71	LODI	3	280,21
72	LUCCA	3	279,41
73	ROVIGO	3	273,44
74	PIACENZA	3	268,23
75	COMO	3	268,01
76	LIVORNO	3	266,65
77	BRINDISI	3	264,59
78	COSENZA	3	259,54
79	MONZA E DELLA BRIANZA	3	257,58
80	MATERA	3	256,40
81	TREVISO	3	252,09
82	CASERTA	4	243,35
83	MASSA-CARRARA	4	238,45
84	CROTONE	4	234,63
85	SIRACUSA	4	234,39
86	TRAPANI	4	229,14
87	ASTI	4	226,50
88	LA SPEZIA	4	216,76
89	VERCELLI	4	213,52

90	RIETI	4	212,57
91	IMPERIA	4	207,00
92	GORIZIA	4	205,76
93	SAVONA	4	202,31
94	CALTANISSETTA	4	199,86
95	TARANTO	4	189,24
96	VICENZA	4	185,29
97	TRENTO	4	182,69
98	REGGIO EMILIA	4	156,74
99	FERMO	4	153,88
100	PISTOIA	4	134,33
101	FROSINONE	4	127,39
102	BARLETTA-ANDRIA-TRANI	4	124,32
103	AREZZO	4	105,54
104	LATINA	4	58,53
105	VIBO VALENTIA	4	33,52
106	SUD SARDEGNA	4	31,20
107	VITERBO	4	0,00

Sottodimensione apparecchiature diagnostiche

Pos.	Provincia	Gruppo	Punteggio 2022
1	ISERNIA	1	1.000,00
2	TERNI	1	880,45
3	L'AQUILA	1	847,68
4	BENEVENTO	1	753,33
5	CALTANISSETTA	1	712,26
6	CROTONE	1	697,37
7	PALERMO	1	688,74
8	GENOVA	1	661,45
9	CATANZARO	1	628,74
10	ROMA	1	621,22
11	VARESE	1	606,56
12	SALERNO	1	605,47
13	MESSINA	1	590,38
14	GROSSETO	1	568,04
15	FROSINONE	1	564,97
16	FOGGIA	1	558,64
17	PERUGIA	1	550,77
18	PAVIA	1	550,62
19	CAMPOBASSO	1	542,84
20	RIETI	1	534,94
21	SAVONA	1	532,39
22	PARMA	2	526,98
23	FIRENZE	2	523,30
24	AOSTA	2	511,77
25	ASCOLI PICENO	2	504,71
26	ROVIGO	2	503,67
27	MILANO	2	499,39
28	NAPOLI	2	496,03
29	AREZZO	2	495,57
30	CREMONA	2	486,84
31	BIELLA	2	486,83
32	LECCE	2	480,93
33	PORDENONE	2	475,21
34	BELLUNO	2	470,23
35	LATINA	2	467,07
36	AVELLINO	2	466,70
37	MATERA	2	464,46
38	CASERTA	2	463,69
39	PADOVA	2	451,18
40	PISA	2	447,84
41	ANCONA	2	446,94
42	SIENA	2	444,01
43	MASSA-CARRARA	2	441,46
44	ENNA	2	440,86
45	CATANIA	2	438,43
46	SONDRIO	2	437,62
47	VENEZIA	2	436,75
48	NOVARA	2	433,90
49	CHIETI	2	431,80
50	VERONA	2	430,20
51	REGGIO CALABRIA	2	422,62
52	MATERA	2	421,85
53	BARI	2	419,83
54	BERGAMO	2	417,62
55	LUCCA	2	415,08
56	PIACENZA	2	413,28
57	PISTOIA	3	410,49
58	MANTOVA	3	406,57
59	MACERATA	3	396,55
60	POTENZA	3	393,21
61	BRINDISI	3	391,83
62	VITERBO	3	379,46
63	BRESCIA	3	375,14
64	RIMINI	3	373,18
65	BOLOGNA	3	367,64
66	ALESSANDRIA	3	363,96
67	RAVENNA	3	358,01
68	PRATO	3	355,50
69	TRAPANI	3	354,12
70	TORINO	3	347,37

71	PESCARA	3	335,75
72	BOLZANO	3	335,30
73	FERRARA	3	320,07
74	LA SPEZIA	3	318,65
75	VERBANO-CUSIO-OSSOLA	3	318,64
76	IMPERIA	3	317,42
77	COSENZA	3	312,31
78	TERAMO	3	307,20
79	VERCELLI	3	305,04
80	TARANTO	3	303,76
81	LECCO	3	294,22
82	REGGIO EMILIA	3	284,38
83	COMO	3	279,09
84	LODI	4	271,34
85	CUNEO	4	270,91
86	VICENZA	4	263,95
87	PESARO E URBINO	4	263,00
88	FORLÌ-CESENA	4	255,25
89	SIRACUSA	4	249,18
90	MODENA	4	248,49
91	BARLETTA-ANDRIA-TRANI	4	242,58
92	AGRIGENTO	4	237,58
93	UDINE	4	223,44
94	TRIESTE	4	223,10
95	TREVISO	4	214,01
96	SASSARI	4	210,50
97	LIVORNO	4	205,61
98	CAGLIARI	4	199,03
99	SUD SARDEGNA	4	195,51
100	VIBO VALENTIA	4	193,64
101	MONZA E DELLA BRIANZA	4	192,29
102	ASTI	4	186,73
103	TRENTO	4	175,66
104	FERMO	4	122,61
105	NUORO	4	121,24
106	ORISTANO	4	81,70
107	GORIZIA	4	0,00

Posti letto in ostetricia e ginecologia per 1000 abitanti

Pos.	Provincia	Numero	Punteggio 2022
1	AVELLINO	38,47	1.000,00
2	CAGLIARI	34,40	867,53
3	FOGGIA	32,20	795,96
4	SASSARI	31,91	786,32
5	PORDENONE	29,62	711,65
6	BARI	29,02	692,23
7	FIRENZE	28,44	673,46
8	BOLZANO	28,42	672,53
9	SIENA	28,05	660,66
10	PRATO	27,90	655,60
11	BRESCIA	27,87	654,83
12	ANCONA	27,56	644,69
13	NUORO	27,29	635,95
14	ENNA	27,27	635,16
15	MILANO	26,84	621,09
16	NAPOLI	26,68	616,13
17	LECCO	26,68	616,02
18	BENEVENTO	26,25	601,81
19	L'AQUILA	25,79	586,98
20	AOSTA	25,79	586,92
21	PADOVA	25,63	581,66
22	CATANIA	24,95	559,67
23	CATANZARO	24,68	550,75
24	GENOVA	24,65	549,77
25	CUNEO	24,24	536,34
26	COSENZA	24,11	532,20
27	TERNI	24,10	531,83
28	PAVIA	24,08	531,15
29	ASTI	23,88	524,73
30	SALERNO	23,64	516,96
31	VERONA	23,60	515,77
32	BERGAMO	23,56	514,35
33	MONZA E DELLA BRIANZA	23,45	510,60
34	BRINDISI	23,30	505,93
35	UDINE	23,03	496,99
36	ORISTANO	22,96	494,90
37	LECCE	22,80	489,66
38	CREMONA	22,71	486,70
39	NOVARA	22,59	482,88
40	REGGIO EMILIA	22,57	482,24
41	LUCCA	22,40	476,50
42	CASERTA	22,29	472,84
43	BELLUNO	22,03	464,58
44	PISA	22,01	463,86
45	TORINO	21,90	460,25
46	VENEZIA	21,81	457,42
47	TRIESTE	21,67	452,91
48	FORLÌ-CESENA	21,65	452,06
49	MODENA	21,60	450,50

50	COMO	21,46	445,93
51	ROMA	21,43	445,11
52	PALERMO	21,34	442,12
53	SONDRIO	21,25	439,19
54	MACERATA	21,14	435,65
55	LIVORNO	20,97	430,06
56	PARMA	20,91	427,89
57	ISERNIA	20,88	427,06
58	MATERA	20,76	423,26
59	MANTOVA	20,69	420,73
60	PISTOIA	20,33	409,04
61	TRENTO	20,29	407,78
62	TREVISO	19,99	398,06
63	PERUGIA	19,83	392,81
64	VERCELLI	19,81	392,17
65	CHIETI	19,72	389,31
66	AGRIGENTO	19,46	380,86
67	VARESE	19,43	379,79
68	TRAPANI	19,37	377,69
69	BIELLA	19,33	376,52
70	CAMPOBASSO	19,26	374,25
71	RIMINI	19,24	373,72
72	MASSA-CARRARA	18,96	364,61
73	PESCARA	18,80	359,17
74	VICENZA	18,60	352,67
75	ALESSANDRIA	18,56	351,59
76	POTENZA	18,44	347,56
77	CROTONE	18,29	342,54
78	ASCOLI PICENO	18,19	339,36
79	FERRARA	17,83	327,78
80	REGGIO CALABRIA	17,76	325,24
81	IMPERIA	17,68	322,88
82	RAGUSA	17,47	315,50
83	TERAMO	17,27	309,43
84	GORIZIA	17,26	309,03
85	LODI	17,15	305,68
86	PIACENZA	16,92	297,93
87	BOLOGNA	16,84	295,34
88	RAVENNA	16,29	277,64
89	MESSINA	16,23	275,42
90	ROVIGO	15,60	255,05
91	BARLETTA-ANDRIA-TRANI	14,69	225,54
92	GROSSETO	14,69	





Sistema salute

13	ROMA	3,42	519,19	15	55	BRESCIA	2,23	319,90	44	97	SUD SARDEGNA	1,05	121,14	52	26	BELLUNO	4,55	454,32	31	68	BOLZANO	2,81	247,87	91
14	VENEZIA	3,36	509,65	22	56	PISA	2,16	307,92	50	98	CUNEO	1,03	117,91	99	27	ENNA	4,52	451,12	20	69	PADOVA	2,80	246,41	78
15	VERONA	3,36	509,08	16	57	PIACENZA	2,12	300,08	53	99	VITERBO	0,98	108,00	100	28	BARI	4,42	438,14	21	70	BRESCIA	2,79	245,28	74
16	AOSTA	3,25	491,90	37	58	CASERTA	2,10	297,93	54	100	UDINE	0,97	106,63	107	29	CATANZARO	4,40	436,21	30	71	NOVARA	2,77	242,43	83
17	FROSINONE	3,21	485,23	77	59	COSENZA	2,09	295,25	56	101	ASTI	0,96	106,03	101	30	NAPOLI	4,31	425,72	23	72	MANTOVA	2,72	236,61	71
18	GENOVA	3,20	482,18	23	60	CATANZARO	2,05	289,54	59	102	AGRIGENTO	0,73	66,11	103	31	CHIETI	4,30	424,65	25	73	VIBO VALENTIA	2,66	230,16	73
19	MILANO	3,17	477,58	20	61	FORLÌ-CESENA	2,05	288,52	45	103	GORIZIA	0,73	65,85	86	32	PAVIA	4,30	424,41	42	74	FERRARA	2,66	229,59	92
20	MATERA	3,15	473,77	6	62	AVELLINO	2,01	282,43	85	104	ORISTANO	0,70	61,59	102	33	VERCELLI	4,23	416,11	27	75	PISA	2,64	227,60	39
21	CROTONE	3,09	463,84	19	63	VIBO VALENTIA	2,00	280,27	66	105	MASSA-CARRARA	0,53	33,52	105	34	CASERTA	4,21	413,22	29	76	VERBANO-CUSIO-OSSOLA	2,60	222,92	35
22	SIENA	3,08	462,46	11	64	RIETI	2,00	279,85	65	106	NUORO	0,42	14,16	79	35	SAVONA	4,13	403,78	50	77	TORINO	2,59	221,76	82
23	AREZZO	3,00	449,28	21	65	MODENA	1,99	279,44	63	107	TERAMO	0,34	0,00	104	36	SONDRIO	3,92	379,62	33	78	CUNEO	2,59	220,98	77
24	MANTOVA	2,97	443,34	67	66	MONZA E DELLA BRIANZA	1,95	272,31	25						37	SIENA	3,85	370,84	36	79	PORDENONE	2,58	220,67	53
25	RIMINI	2,96	442,11	26	67	NOVARA	1,94	270,02	69						38	IMPERIA	3,84	370,38	63	80	BERGAMO	2,54	215,08	88
26	FIRENZE	2,94	439,81	32	68	IMPERIA	1,92	267,53	88						39	RAVENNA	3,63	344,93	34	81	COMO	2,52	212,95	93
27	LATINA	2,83	420,03	27	69	PESCARA	1,92	267,35	70						40	TRAPANI	3,63	344,56	40	82	ASCOLI PICENO	2,49	209,17	61
28	BOLZANO	2,81	417,67	36	70	RAGUSA	1,89	262,43	81						41	COSENZA	3,58	338,63	41	83	VICENZA	2,47	206,89	79
29	PAVIA	2,80	416,16	28	71	BARI	1,88	260,50	60						42	PISTOIA	3,46	324,88	44	84	MONZA E DELLA BRIANZA	2,41	199,97	81
30	BOLOGNA	2,77	410,06	31	72	GROSSETO	1,85	255,71	73						43	CATANIA	3,45	323,75	46	85	LECCO	2,41	199,94	86
31	VARESE	2,73	404,45	33	73	LECCO	1,81	248,11	55						44	BRINDISI	3,43	321,28	54	86	FERMO	2,39	197,59	28
32	ALESSANDRIA	2,71	400,56	34	74	LODI	1,76	239,90	74						45	MILANO	3,39	315,91	69	87	BARLETTA-ANDRIA-TRANI	2,38	196,00	75
33	FERRARA	2,66	391,73	58	75	TRIESTE	1,75	239,14	76						46	TERAMO	3,35	311,79	52	88	REGGIO CALABRIA	2,32	189,36	65
34	BRINDISI	2,64	388,40	39	76	POTENZA	1,73	235,89	64						47	PARMA	3,33	308,93	51	89	FORLÌ-CESENA	2,30	187,27	80
35	MACERATA	2,64	388,21	46	77	CATANIA	1,68	226,58	78						48	PERUGIA	3,29	304,96	56	90	REGGIO EMILIA	2,29	185,18	97
36	LUCCA	2,63	386,14	41	78	PORDENONE	1,61	215,74	80						49	LA SPEZIA	3,27	301,78	70	91	LODI	2,20	174,83	72
37	SAVONA	2,63	386,07	71	79	TREVISO	1,60	212,88	90						50	RIMINI	3,25	300,22	59	92	LIVORNO	2,15	169,41	98
38	LECCE	2,60	381,30	68	80	SIRACUSA	1,56	207,08	83						51	PESARO E URBINO	3,15	288,27	67	93	ORISTANO	2,10	163,38	43
39	RAVENNA	2,59	380,60	29	81	PRATO	1,55	204,39	84						52	AGRIGENTO	3,15	288,11	55	94	TREVISO	2,05	157,81	102
40	SALERNO	2,55	373,43	35	82	TRAPANI	1,45	188,07	87						53	LUCCA	3,15	288,03	76	95	MACERATA	1,98	148,79	89
41	BELLUNO	2,53	369,72	62	83	TARANTO	1,44	186,06	89						54	PRATO	3,10	281,41	48	96	VERONA	1,95	145,17	95
42	ASCOLI PICENO	2,49	362,74	9	84	PESARO E URBINO	1,43	185,10	96						55	ROVIGO	3,08	279,36	57	97	RAGUSA	1,89	138,50	96
43	REGGIO EMILIA	2,48	360,79	24	85	LA SPEZIA	1,40	179,51	72						56	TARANTO	3,06	276,93	49	98	MODENA	1,85	133,57	101
44	VICENZA	2,47	359,51	42	86	CHIETI	1,34	170,10	98						57	AREZZO	3,00	270,14	58	99	ASTI	1,45	85,56	104
45	LAQUILA	2,44	354,43	57	87	BARLETTA-ANDRIA-TRANI	1,32	166,03	82						58	BIELLA	2,96	265,54	99	100	TRIESTE	1,32	70,02	103
46	CALTANISSETTA	2,41	350,19	38	88	VERBANO-CUSIO-OSSOLA	1,30	162,88	30						59	ALESSANDRIA	2,96	265,09	62	101	SASSARI	1,29	67,51	100
47	ANCONA	2,39	346,37	17	89	ENNA	1,29	161,41	92						60	POTENZA	2,89	257,13	47	102	NUORO	1,26	63,13	90
48	CAIMPOBASSO	2,38	344,74	40	90	LIVORNO	1,23	150,82	93						61	PESCARA	2,88	256,04	64	103	TRENTO	1,11	45,26	107
49	BIELLA	2,37	342,91	75	91	VERCELLI	1,21	147,21	94						62	VENEZIA	2,88	255,69	87	104	SUD SARDEGNA	1,10	44,30	85
50	BERGAMO	2,36	340,58	47	92	FERMO	1,19	144,91	95						63	BOLOGNA	2,87	254,25	60	105	CAGLIARI	1,09	42,87	84
51	COMO	2,35	339,80	61	93	SONDRIO	1,12	132,41	97						64	SIRACUSA	2,87	254,24	66	106	UDINE	0,97	28,73	106
52	MESSINA	2,34	337,62	43	94	TRENTO	1,11	130,10	106						65	CREMONA	2,85	252,00	94	107	GORIZIA	0,73	0,00	105
53	TORINO	2,32	334,59	48	95	CAGLIARI	1,09	126,71	51						66	ANCONA	2,82	249,24	45	108				
54	NAPOLI	2,26	323,84	49	96	SASSARI	1,06	123,01	91						67	PIACENZA	2,82	248,76	68					

Elaborazione su dati Ministero della Salute/Istat 2023

Tomografi assiali computerizzati per 100 mila abitanti

Pos.	Provincia	Numero	Punteggio 2022
1	BENEVENTO	9,15	1.000,00
2	L'AQUILA	7,66	823,71
3	RIETI	7,32	782,67
4	GENOVA	6,88	731,22
5	TERNI	6,47	681,65
6	CALTANISSETTA	6,43	677,87
7	GROSSETO	6,02	628,67
8	MESSINA	6,01	627,80
9	CROTONE	5,56	573,68
10	PALERMO	5,16	526,93
11	FROSINONE	5,14	524,47
12	AVELLINO	5,03	510,77
13	ISERNIA	5,01	509,28
14	AOSTA	4,88	493,35
15	VITERBO	4,88	493,24
16	MASSA-CARRARA	4,81	484,56
17	LECCE	4,80	484,43
18	VARESE	4,79	482,12
19	LATINA	4,77	480,34
20	ROMA	4,77	479,94
21	CAMPOBASSO	4,76	479,17
22	SALERNO	4,72	474,73
23	MATERA	4,72	474,19
24	FOGGIA	4,71	473,62
25	FIRENZE	4,67	468,44

Elaborazione su dati Ministero della Salute/Istat 2023

www.mffashion.com

MFF

Magazine For Fashion

n. 117, NOVEMBRE 2023. Sale in abbonamento con MF/Mercati Finanziari - IT Euro 5,00 (+2,00) TRIMESTRALE

Di sinistra, Gabriella Karefa-Johnson, Carlene Cerf de Dudzele e Lucia Liu Smosonov

international edition



THE WOWNESS

GABRIELLA KAREFA-JOHNSON, CARLENE CERF DE DUDZELE AND LUCIA LIU SMOSONOV

IN EDICOLA CON MFF

THE WOWNESS: CARLENE CERF DE DUDZELE, GABRIELLA KAREFA-JOHNSON E LUCIA LIU SONO LE PROTAGONISTE DI UNA COVER STORY ESCLUSIVA. CREATRICI A 360 GRADI, AUTRICI DI IMMAGINI RIBELLI E LIBERE. CHIAMATE COME DESIGNER D'ECCEZIONE DA MOSCHINO A INTERPRETARE L'EREDITÀ DEL FONDATORE. FOTO MATTHEW WELCH

Classaditori



SFOGLIA LA DIGITAL EDITION SU MOBILE, TABLET E PC

Scarica l'app MFFashion oppure accedi al sito www.classabbonamenti.com/mff





# Tempo libero



**S**iena si conferma al primo posto nella classifica del tempo libero e turismo, confermando i piazzamenti conseguiti nelle passate edizioni, così come **Rimini, Aosta e Verbano-Cusio-Ossola**, mentre **Grosseto** si piazza in quinta posizione. Complessivamente, il gruppo di testa comprende 21 province ed è caratterizzato da una notevole stabilità nel tempo, con una presenza pressoché esclusiva di province dell'Italia centro-settentrionale, ad eccezione della provincia di **Sassari** in rappresentanza dell'Italia meridionale e insulare.

Nel gruppo di testa figurano le stesse 6 province del nord ovest che già si erano classificate negli anni passati (**Verba-**

**no-Cusio-Ossola** in Piemonte; **Aosta; Sondrio** in Lombardia; **Imperia, Savona e La Spezia** in Liguria, 4 province del Nord-est (**Bolzano e Trento** in Trentino-Alto Adige; **Belluno** in Vene-

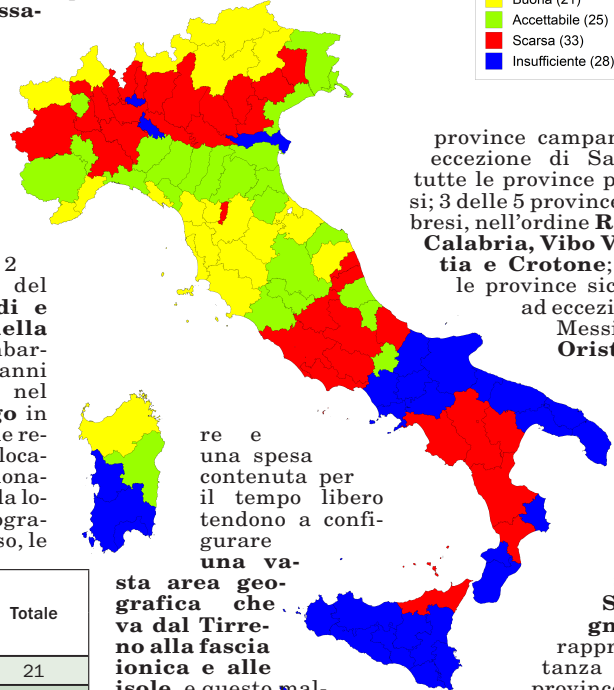
*Il gruppo di testa comprende 21 province ed è caratterizzato da una notevole stabilità nel tempo, con una presenza quasi esclusiva di province del Centro-Nord*

to; **Rimini** in Emilia-Romagna), ben 10 province in Italia centrale (tutte le province toscane ad eccezione di Massa-Carrara e Prato; **Pesaro e Urbino**

e **Macerata** nelle Marche. Infine, l'Italia meridionale e insulare è rappresentata da **Sassari** in Sardegna.

Il gruppo di coda comprende 28 province, prevalentemente dislocate nell'Italia meridionale e insulare. Il raggruppamento comprende 2 province del Nord-ovest (**Lodi e Monza e della Brianza** in Lombardia, come negli anni passati), una nel Nord-est (**Rovigo** in Veneto), mentre le restanti 25 sono dislocate in Italia meridionale e insulare. Per la loro contiguità geografica, nel complesso, le

province con una dotazione insufficiente di strut-



re e una spesa contenuta per il tempo libero tendono a configurare una vasta area geografica che va dal Tirreno alla fascia ionica e alle isole, e questo malgrado la potenziale vocazione turistica di quelle zone. Sono classificate nel gruppo 4 infatti **Campobasso** in Molise; 4 su 5

province campane, ad eccezione di Salerno; tutte le province pugliesi; 3 delle 5 province calabresi, nell'ordine **Reggio Calabria, Vibo Valentia e Crotone**; tutte le province siciliane ad eccezione di **Messina; Oristano, Ca-**

**gliari e Sud Sardegna** in rappresentanza delle province sarde. Come negli anni passati, chiude la classifica **Crotone**.

Tempo libero e turismo	Ripartizioni territoriali				Totale
	Nord Ovest	Nord Est	Centro	Mezzogiorno e isole	
1 Buona	6	4	10	1	21
2 Accettabile	4	12	5	4	25
3 Scarsa	13	5	7	8	33
4 Insufficiente	2	1	-	25	28
Totale	25	22	22	38	107

## Classifica tempo libero e turismo

Pos.	Provincia	Gruppo	Punteggio	Pos. 2022	Pos.	Provincia	Gruppo	Punteggio	Pos. 2022	Pos.	Provincia	Gruppo	Punteggio	Pos. 2022
1	SIENA	1	1.000,00	(-)	37	VITERBO	2	413,14	(-)	72	PAVIA	3	256,01	(-)
2	RIMINI	1	810,27	(-)	38	PIACENZA	2	404,83	(-)	73	LECCO	3	251,12	(-)
3	AOSTA	1	742,78	(-)	39	PESCARA	2	404,28	(-)	74	FROSINONE	3	244,80	(-)
4	VERBANO-CUSIO-OSSOLA	1	727,96	(-)	40	CUNEO	2	398,07	(-)	75	BERGAMO	3	244,07	(-)
5	GROSSETO	1	714,71	(-)	41	GENOVA	2	389,31	(-)	76	PADOVA	3	243,04	(-)
6	LUCCA	1	693,99	(-)	42	MODENA	2	389,08	(-)	77	COSENZA	3	236,94	(-)
7	FIRENZE	1	680,74	(-)	43	ASTI	2	388,39	(-)	78	MATERA	3	234,79	(-)
8	IMPERIA	1	677,50	(-)	44	REGGIO EMILIA	2	382,94	(-)	79	POTENZA	3	229,98	(-)
9	SASSARI	1	673,10	(-)	45	BIELLA	2	378,91	(-)	80	BENEVENTO	4	223,66	(-)
10	SAVONA	1	665,84	(-)	46	FERRARA	2	364,26	(-)	81	ORISTANO	4	219,25	(-)
11	BOLZANO	1	655,27	(-)	47	ALESSANDRIA	3	355,63	(-)	82	RAGUSA	4	207,82	(-)
12	LA SPEZIA	1	648,97	(-)	48	ROMA	3	347,79	(-)	83	REGGIO CALABRIA	4	205,21	(-)
13	TRENTO	1	634,67	(-)	49	ASCOLI PICENO	3	340,59	(-)	84	LODI	4	200,95	(-)
14	PISA	1	592,18	(-)	50	COMO	3	336,29	(-)	85	CAGLIARI	4	196,67	(-)
15	PISTOIA	1	583,66	(-)	51	FERMO	3	336,25	(-)	86	LECCE	4	190,00	(-)
16	BELLUNO	1	582,20	(-)	52	MANTOVA	3	332,90	(-)	87	NAPOLI	4	189,56	(-)
17	SONDRIO	1	581,78	(-)	53	VERCELLI	3	332,54	(-)	88	TRAPANI	4	185,42	(-)
18	PESARO E URBINO	1	568,74	(-)	54	CREMONA	3	323,53	(-)	89	MONZA E DELLA BRIANZA	4	183,01	(-)
19	MACERATA	1	562,62	(-)	55	VERONA	3	322,17	(-)	90	CAMPBASSO	4	182,34	(-)
20	LIVORNO	1	562,15	(-)	56	PRATO	3	321,38	(-)	91	ROVIGO	4	179,85	(-)
21	AREZZO	1	559,92	(-)	57	RIETI	3	309,48	(-)	92	FOGGIA	4	179,65	(-)
22	PERUGIA	2	536,63	(-)	58	MESSINA	3	308,54	(-)	93	SUD SARDEGNA	4	171,39	(-)
23	TRIESTE	2	529,40	(-)	59	CHIETI	3	304,62	(-)	94	SIRACUSA	4	168,31	(-)
24	MASSA-CARRARA	2	516,65	(-)	60	L'AQUILA	3	296,34	(-)	95	CATANIA	4	154,21	(-)
25	FORLI-CESENA	2	514,07	(-)	61	BRESCIA	3	294,27	(-)	96	BARI	4	153,31	(-)
26	PARMA	2	507,08	(-)	62	TORINO	3	287,48	(-)	97	AVELLINO	4	151,80	(-)
27	BOLOGNA	2	503,48	(-)	63	LATINA	3	286,57	(-)	98	TARANTO	4	147,52	(-)
28	RAVENNA	2	486,48	(-)	64	SALERNO	3	283,36	(-)	99	PALERMO	4	139,55	(-)
29	GORIZIA	2	485,98	(-)	65	CATANZARO	3	282,98	(-)	100	VIBO VALENTIA	4	127,38	(-)
30	TERNI	2	477,01	(-)	66	VARESE	3	278,55	(-)	101	BRINDISI	4	122,92	(-)
31	UDINE	2	464,35	(-)	67	PORDENONE	3	274,83	(-)	102	AGRIGENTO	4	113,75	(-)
32	ANCONA	2	450,64	(-)	68	MILANO	3	272,72	(-)	103	BARLETTA-ANDRIA-TRANI	4	111,87	(-)
33	TERAMO	2	449,31	(-)	69	VICENZA	3	269,85	(-)	104	ENNA	4	104,41	(-)
34	NUORO	2	427,29	(-)	70	NOVARA	3	269,15	(-)	105	CASERTA	4	94,54	(-)
35	ISERNIA	2	413,97	(-)	71	TREVISO	3	263,31	(-)	106	CALTANISSETTA	4	23,59	(-)
36	VENEZIA	2	413,83	(-)						107	CROTONE	4	0,00	(-)

© Riproduzione riservata

Tempo libero e turismo

Classifica sottodimensione delle strutture dedicate al turismo

Pos.	Provincia	Gruppo	Punteggio 2022
1	AOSTA	1	1.000,00 (-)
2	SIENA	1	948,76 (-)
3	RIMINI	1	913,17 (-)
4	GROSSETO	1	826,35 (-)
5	BOLZANO	1	795,51 (-)
6	SASSARI	1	736,64 (-)
7	SONDRIO	1	700,61 (-)
8	IMPERIA	1	697,79 (-)
9	LA SPEZIA	1	678,94 (-)
10	TRENTO	1	632,20 (-)
11	SAVONA	1	615,22 (-)
12	LUCCA	1	604,88 (-)
13	BELLUNO	1	597,54 (-)
14	VERBANO-CUSIO-OSSOLA	1	574,32 (-)
15	PERUGIA	1	512,55 (-)
16	PESARO E URBINO	2	468,73 (-)
17	TERAMO	2	465,86 (-)
18	RIETI	2	465,64 (-)
19	ASCOLI PICENO	2	462,27 (-)
20	NUORO	2	435,60 (-)
21	AREZZO	2	434,06 (-)
22	UDINE	2	422,63 (-)
23	MACERATA	2	417,78 (-)
24	MASSA-CARRARA	2	400,31 (-)
25	LIVORNO	2	397,40 (-)
26	ISERNIA	2	395,66 (-)
27	PISTOIA	2	391,59 (-)
28	VENEZIA	2	388,17 (-)
29	FIRENZE	2	384,96 (-)
30	RAVENNA	2	382,37 (-)
31	FORLÌ-CESENA	2	374,18 (-)
32	CUNEO	2	353,20 (-)
33	SALERNO	2	351,66 (-)
34	PARMA	2	345,98 (-)
35	ASTI	2	339,35 (-)
36	PESCARA	2	336,07 (-)
37	PIACENZA	2	335,82 (-)
38	VITERBO	2	325,39 (-)
39	PISA	2	325,36 (-)
40	FROSINONE	2	320,08 (-)
41	COMO	2	317,65 (-)
42	TERNI	2	309,52 (-)
43	CHIETI	2	306,33 (-)
44	FERMO	3	293,03 (-)
45	MESSINA	3	289,24 (-)
46	ANCONA	3	287,94 (-)
47	BENEVENTO	3	286,00 (-)
48	L'AQUILA	3	284,52 (-)
49	LATINA	3	277,79 (-)
50	BRESCIA	3	274,27 (-)
51	LECCO	3	266,91 (-)
52	REGGIO EMILIA	3	266,48 (-)
53	ALESSANDRIA	3	262,67 (-)
54	VERCELLI	3	260,28 (-)
55	BOLOGNA	3	258,67 (-)
56	CREMONA	3	254,95 (-)
57	TRIESTE	3	250,68 (-)
58	BERGAMO	3	248,72 (-)
59	PAVIA	3	247,97 (-)
60	VERONA	3	246,32 (-)
61	MODENA	3	244,06 (-)
62	FERRARA	3	237,52 (-)
63	GORIZIA	3	233,91 (-)
64	COSENZA	3	227,99 (-)
65	ROMA	3	226,21 (-)
66	POTENZA	3	215,26 (-)
67	CATANZARO	3	214,95 (-)
68	VIBO VALENTIA	3	206,26 (-)
69	CAMPOBASSO	3	199,41 (-)
70	VARESE	3	192,20 (-)
71	PORDENONE	3	191,86 (-)
72	MANTOVA	3	189,45 (-)
73	ORISTANO	3	188,39 (-)
74	AVELLINO	3	187,75 (-)
75	BIELLA	3	185,67 (-)
76	NAPOLI	3	185,29 (-)
77	MATERA	3	182,09 (-)
78	NOVARA	3	181,05 (-)
79	GENOVA	4	174,93 (-)
80	PRATO	4	174,27 (-)
81	MILANO	4	159,03 (-)
82	VICENZA	4	157,50 (-)
83	LODI	4	154,35 (-)
84	TREVISO	4	145,47 (-)
85	CASERTA	4	141,87 (-)
86	AGRIGENTO	4	139,57 (-)
87	TORINO	4	137,06 (-)

88	REGGIO CALABRIA	4	130,18 (-)
89	PADOVA	4	123,89 (-)
90	TRAPANI	4	120,67 (-)
91	SUD SARDEGNA	4	110,12 (-)
92	SIRACUSA	4	110,12 (-)
93	FOGGIA	4	105,63 (-)
94	RAGUSA	4	91,06 (-)
95	ROVIGO	4	89,24 (-)
96	ENNA	4	89,05 (-)
97	LECCE	4	87,38 (-)
98	BARI	4	86,71 (-)
99	BARLETTA-ANDRIA-TRANI	4	77,13 (-)
100	CROTONE	4	74,22 (-)
101	CAGLIARI	4	68,32 (-)
102	BRINDISI	4	66,48 (-)
103	MONZA E DELLA BRIANZA	4	64,58 (-)
104	PALERMO	4	59,86 (-)
105	CALTANISSETTA	4	57,02 (-)
106	TARANTO	4	31,73 (-)
107	CATANIA	4	0,00 (-)

Classifica sottodimensione delle strutture dedicate al tempo libero

Pos.	Provincia	Gruppo	Punteggio 2022
1	SIENA	1	1.000,00 (-)
2	FIRENZE	1	969,51 (-)
3	VERBANO-CUSIO-OSSOLA	1	866,49 (-)
4	PISA	1	862,84 (-)
5	TRIESTE	1	820,11 (-)
6	PISTOIA	1	779,56 (-)
7	LUCCA	1	771,38 (-)
8	BOLOGNA	1	763,09 (-)
9	GORIZIA	1	755,19 (-)
10	LIVORNO	1	733,06 (-)
11	MACERATA	1	713,27 (-)
12	SAVONA	1	707,75 (-)
13	AREZZO	1	691,65 (-)
14	PARMA	1	681,29 (-)
15	RIMINI	1	678,02 (-)
16	PESARO E URBINO	1	673,13 (-)
17	FORLÌ-CESENA	1	665,87 (-)
18	TERNI	1	661,54 (-)
19	IMPERIA	1	645,98 (-)
20	MASSA-CARRARA	1	644,23 (-)
21	ANCONA	1	633,66 (-)
22	GENOVA	1	632,57 (-)
23	TRENTO	1	631,70 (-)
24	LA SPEZIA	2	611,27 (-)
25	RAVENNA	2	605,49 (-)
26	BIELLA	2	602,05 (-)
27	SASSARI	2	598,25 (-)
28	GROSSETO	2	585,77 (-)
29	PERUGIA	2	568,05 (-)
30	BELLUNO	2	567,83 (-)
31	MODENA	2	561,99 (-)
32	REGGIO EMILIA	2	527,66 (-)
33	VITERBO	2	524,89 (-)
34	UDINE	2	522,88 (-)
35	FERRARA	2	521,78 (-)
36	MANTOVA	2	511,37 (-)
37	PRATO	2	505,04 (-)
38	BOLZANO	2	504,87 (-)
39	ROMA	2	502,18 (-)
40	PIACENZA	2	498,63 (-)
41	PESCARA	2	497,33 (-)
42	ALESSANDRIA	2	479,99 (-)
43	TORINO	2	478,81 (-)
44	CUNEO	2	468,23 (-)
45	ASTI	2	464,01 (-)
46	AOSTA	2	462,56 (-)
47	VENEZIA	2	462,48 (-)
48	SONDRIO	2	462,46 (-)
49	ISERNIA	2	455,15 (-)
50	TERAMO	3	450,62 (-)
51	NUORO	3	439,78 (-)
52	VERCELLI	3	438,83 (-)
53	VERONA	3	433,42 (-)
54	MILANO	3	428,66 (-)
55	CREMONA	3	427,23 (-)
56	VICENZA	3	424,80 (-)
57	TREVISO	3	424,66 (-)
58	FERMO	3	412,61 (-)
59	PADOVA	3	408,30 (-)
60	VARESE	3	406,01 (-)
61	NOVARA	3	399,58 (-)
62	PORDENONE	3	399,35 (-)
63	CATANZARO	3	391,29 (-)
64	COMO	3	387,70 (-)
65	CAGLIARI	3	377,16 (-)
66	RAGUSA	3	375,14 (-)

67	CATANIA	3	366,36 (-)
68	MESSINA	3	364,15 (-)
69	MONZA E DELLA BRIANZA	3	355,18 (-)
70	BRESCIA	3	352,40 (-)
71	L'AQUILA	3	345,91 (-)
72	LECCE	3	345,24 (-)
73	CHIETI	3	339,42 (-)
74	LATINA	3	334,30 (-)
75	MATERA	3	333,69 (-)
76	REGGIO CALABRIA	3	330,51 (-)
77	ROVIGO	3	324,20 (-)
78	TARANTO	3	321,53 (-)
79	FOGGIA	3	307,18 (-)
80	PAVIA	3	306,89 (-)
81	TRAPANI	4	302,83 (-)
82	LODI	4	297,96 (-)
83	ORISTANO	4	297,95 (-)
84	COSENZA	4	291,15 (-)
85	POTENZA	4	290,94 (-)
86	SUD SARDEGNA	4	287,04 (-)
87	BERGAMO	4	283,57 (-)
88	SIRACUSA	4	281,24 (-)
89	LECCO	4	278,43 (-)
90	PALERMO	4	277,95 (-)
91	BARI	4	276,68 (-)
92	SALERNO	4	253,29 (-)
93	ASCOLI PICENO	4	249,07 (-)
94	NAPOLI	4	245,08 (-)
95	BRINDISI	4	239,84 (-)
96	CAMPOBASSO	4	217,12 (-)
97	FROSINONE	4	212,56 (-)
98	BARLETTA-ANDRIA-TRANI	4	208,18 (-)
99	BENEVENTO	4	207,25 (-)
100	RIETI	4	186,95 (-)
101	ENNA	4	182,02 (-)
102	AVELLINO	4	171,31 (-)
103	AGRIGENTO	4	148,37 (-)
104	CASERTA	4	109,78 (-)
105	VIBO VALENTIA	4	106,43 (-)
106	CALTANISSETTA	4	61,96 (-)
107	CROTONE	4	0,00 (-)

Agriturismo per 100 mila abitanti

Pos.	Provincia	Numero	Punteggio 2022
1	SIENA	156,14	1.000,00 (-)
2	GROSSETO	145,26	930,15 (-)
3	BOLZANO	85,07	543,83 (-)
4	PERUGIA	55,85	356,26 (-)
5	AREZZO	51,40	327,68 (-)
6	ASTI	43,84	279,20 (-)
7	TERNI	35,49	225,59 (-)
8	PISA	33,19	210,80 (-)
9	IMPERIA	25,57	161,88 (-)
10	LIVORNO	24,01	151,90 (-)
11	PISTOIA	23,64	149,54 (-)
12	PESARO E URBINO	23,56	149,03 (-)
13	MACERATA	23,52	148,73 (-)
14	RIETI	23,50	148,64 (-)
15	FIRENZE	23,36	147,74 (-)
16	TRENTO	22,84	144,36 (-)
17	SASSARI	22,70	143,47 (-)
18	CUNEO	22,58	142,69 (-)
19	AOSTA	22,07	139,42 (-)
20	ASCOLI PICENO	21,01	132,62 (-)
21	VITERBO	21,00	132,59 (-)
22	MANTOVA	19,87	125,34 (-)
23	FERMO	18,30	115,25 (-)
24	FORLÌ-CESENA	17,51	110,17 (-)
25	PIACENZA	16,74	105,22 (-)
26	POTENZA	16,19	101,68 (-)
27	UDINE	15,62	98,02 (-)
28	MASSA-CARRARA	15,26	95,74 (-)
29	LUCCA	14,87	93,23 (-)
30	TERAMO	14,85	93,07 (-)
31	ALESSANDRIA	14,30	89,55 (-)
32	BELLUNO	14,09	88,24 (-)
33	MATERA	14,02	87,78 (-)
34	ISERNIA	13,99	87,55 (-)
35	CHIETI	13,36	83,55 (-)
36	NUORO	13,18	82,37 (-)
37	BENEVENTO	12,87	80,40 (-)
38	L'AQUILA	12,26	76,44 (-)
39	SAVONA	11,81	73,59 (-)
40	ANCONA	11,18	69,53 (-)
41	PARMA	11,14	69,28 (-)
42	RAVENNA	10,47	65,02 (-)
43	VERONA	10,20	63,25 (-)
44	TREVISO	9,71	60,09 (-)
45	SONDRIO	9,37	57,92 (-)
46	VIBO VALENTIA	9,28	57,35 (-)
47	SALERNO	9,23	57,05 (-)

Elaborazioni su dati Seat/Stat 2017

Alberghi per 100 mila abitanti

Pos.	Provincia	Numero	Punteggio 2022
1	RIMINI	465,87	1.000,00 (-)
2	BOLZANO	342,96	733,41 (-)
3	AOSTA	276,63	589,55 (-)
4	TRENTO	234,50	498,15 (-)
5	SONDRIO	169,20	366,54 (-)
6	BELLUNO	163,77	344,75 (-)
7	SAVONA	146,38	307,04 (-)
8	SIENA	130,06	271,63 (-)
9	VENEZIA	122,56	255,37 (-)
10	RAVENNA	108,84	225,60 (-)
11	SASSARI	108,43	224,73 (-)
12	LA SPEZIA	103,31	213,62 (-)
13	VERBANO-CUSIO-OSSOLA	102,72	212,33 (-)
14	FORLÌ-CESENA	100,74	208,05 (-)
15	LUCCA	92,04	189,18 (-)
16	GROSSETO	91,01	186,95 (-)
17	NUORO	89,49	183,65 (-)
18	IMPERIA	86,92	178,08 (-)
19	LIVORNO	78,26	159,29 (-)
20	TERAMO	70,68	142,84 (-)
21	ASCOLI PICENO	69,23	139,70 (-)
22	GORIZIA	65,15	130,86 (-)
23	PISTOIA	63,73	127,78 (-)
24	UDINE	60,96	121,77 (-)
25	VERONA	60,88	121,58 (-)
26	PESARO E URBINO	59,88	119,43 (-)

Elaborazioni su dati Seat/Stat 2017

Ristoranti per 100 mila abitanti

Pos.	Provincia	Numero	Punteggio 2022
1	AOSTA	200,97	1.000,00 (-)
2	SAVONA	147,81	703,18 (-)
3	GROSSETO	144,37	683,93 (-)
4	IMPERIA</		



Tempo libero e turismo

5	VERBANO-CUSIO-OSSOLA	135,28	633,22	(-)	93	FOGGIA	38,18	91,05	(-)	68	VARESE	60,22	301,36	(-)	44	ANCONA	1,69	411,33	(-)	21	GROSSETO	8,07	617,71	(-)
6	SIENA	134,53	629,02	(-)	94	SIRACUSA	37,98	89,93	(-)	69	GORIZIA	60,14	300,42	(-)	45	BIELLA	1,68	409,59	(-)	22	FERMO	8,01	612,87	(-)
7	SASSARI	132,86	619,67	(-)	95	ROVIGO	37,72	88,48	(-)	70	PORDENONE	59,93	297,95	(-)	46	PESARO E URBINO	1,66	405,49	(-)	23	LIVORNO	8,00	612,64	(-)
8	LA SPEZIA	131,85	614,07	(-)	96	AGRIGENTO	36,65	82,48	(-)	71	LODI	59,74	295,76	(-)	47	RAGUSA	1,56	379,29	(-)	24	PRATO	7,86	601,26	(-)
9	RIMINI	123,82	569,20	(-)	97	MONZA E DELLA BRIANZA	35,68	77,07	(-)	72	AVELLINO	59,27	290,34	(-)	48	BARLETTA-ANDRIA-TRANI	1,53	372,61	(-)	25	VENEZIA	7,84	600,31	(-)
10	LIVORNO	112,06	503,52	(-)	98	BRINDISI	33,49	64,87	(-)	73	AGRIGENTO	57,69	272,07	(-)	49	ROMA	1,52	369,55	(-)	26	ALESSANDRIA	7,50	574,08	(-)
11	LUCCA	111,78	502,00	(-)	99	BARI	33,41	64,40	(-)	74	MATERA	57,59	270,97	(-)	50	SIRACUSA	1,49	363,10	(-)	27	MILANO	7,49	573,20	(-)
12	PESARO E URBINO	100,63	439,76	(-)	100	PALERMO	33,12	62,77	(-)	75	CAMPBASSO	56,98	263,91	(-)	51	VARESE	1,46	356,06	(-)	28	IMPERIA	7,44	569,27	(-)
13	BOLZANO	96,90	418,90	(-)	101	CASERTA	31,38	53,07	(-)	76	LIVORNO	56,03	252,91	(-)	52	TORINO	1,45	353,17	(-)	29	PADOVA	7,37	564,09	(-)
14	SONDRIO	94,25	404,09	(-)	102	CROTONE	31,33	52,78	(-)	77	REGGIO CALABRIA	55,43	246,00	(-)	53	BENEVENTO	1,43	348,66	(-)	30	COMO	7,33	561,13	(-)
15	VENEZIA	91,42	388,32	(-)	103	ENNA	29,75	43,98	(-)	78	L'AQUILA	54,65	237,03	(-)	54	BARI	1,43	348,21	(-)	31	TRIESTE	7,24	554,46	(-)
16	AREZZO	89,15	375,62	(-)	104	BARLETTA-ANDRIA-TRANI	27,51	31,48	(-)	79	VICENZA	54,56	235,98	(-)	55	VERONA	1,41	343,88	(-)	32	VICENZA	7,17	548,57	(-)
17	TRENTO	89,12	375,46	(-)	105	CATANIA	26,77	27,31	(-)	80	MILANO	53,60	224,89	(-)	56	ALESSANDRIA	1,41	342,82	(-)	33	LECCO	7,07	541,51	(-)
18	ASCOLI PICENO	88,80	373,70	(-)	106	TARANTO	26,39	25,23	(-)	81	VIBO VALENTIA	53,21	220,39	(-)	57	COSENZA	1,41	342,51	(-)	34	TERNI	7,01	536,63	(-)
19	L'AQUILA	86,12	358,70	(-)	107	CALTANISSETTA	21,88	0,00	(-)	82	VERONA	52,09	207,38	(-)	58	LATINA	1,39	339,23	(-)	35	BOLOGNA	6,94	530,91	(-)
20	TERAMO	85,85	357,18	(-)						83	BIELLA	51,53	200,91	(-)	59	NOVARA	1,35	329,30	(-)	36	LUCCA	6,92	529,85	(-)

Elaborazioni su dati Seat/Istat 2017

Bar e caffè per 100 mila abitanti

Pos.	Provincia	Numero	Punteggio 2022
1	SONDRIO	120,70	1.000,00
2	SASSARI	113,55	917,40
3	LA SPEZIA	108,75	861,88
4	AOSTA	107,19	843,85
5	IMPERIA	105,98	829,96
6	BELLUNO	103,02	795,76
7	LUCCA	102,04	784,42
8	RIMINI	101,55	778,74
9	SIENA	99,50	755,08
10	RIETI	94,65	699,07
11	UDINE	94,27	694,64
12	TRENTO	92,09	669,48
13	ISERNIA	92,07	669,24
14	NUORO	89,63	641,05
15	TERAMO	89,07	634,63
16	PERUGIA	87,18	612,78
17	VERBANO-CUSIO-OSSOLA	85,81	596,88
18	FROSINONE	84,78	584,99
19	ASCOLI PICENO	84,51	581,89
20	SALERNO	84,27	579,20
21	MACERATA	84,03	576,42
22	PARMA	81,76	550,11
23	PESARO E URBINO	80,40	534,41
24	MASSA-CARRARA	79,87	528,28
25	PIACENZA	79,51	524,16
26	GROSSETO	79,36	522,39
27	BOLZANO	79,16	520,12
28	PISTOIA	78,13	508,17
29	SAVONA	78,02	506,98
30	CREMONA	76,80	492,83
31	BENEVENTO	75,44	477,21
32	VITERBO	75,23	474,76
33	COMO	74,81	469,87
34	PESCARA	74,38	464,95
35	RAVENNA	74,09	461,56
36	MESSINA	73,20	451,22
37	FIRENZE	73,05	449,50
38	AREZZO	72,01	437,59
39	FORLÌ-CESENA	71,56	432,35
40	LATINA	71,32	429,54
41	LECCO	70,75	422,94
42	REGGIO EMILIA	70,61	421,39
43	BERGAMO	69,28	406,04
44	FERMO	69,20	405,10
45	CUNEO	69,09	403,77
46	CHIETI	68,35	395,26
47	PAVIA	67,98	390,94
48	BOLOGNA	67,97	390,91
49	VERCELLI	67,29	383,04
50	TRIESTE	66,90	378,49
51	CATANZARO	66,51	374,02
52	FERRARA	66,31	371,69
53	BRESCIA	65,97	367,77
54	COSENZA	65,33	360,40
55	VENEZIA	65,32	360,24
56	NAPOLI	64,40	349,66
57	ORISTANO	63,45	338,70
58	ALESSANDRIA	63,28	336,72
59	ASTI	63,23	336,09
60	TRENTINO	62,66	329,52
61	CASERTA	62,65	329,42
62	ANCONA	62,22	324,45
63	MODENA	62,21	324,32
64	PISA	62,11	323,14
65	POTENZA	61,51	316,23
66	PRATO	61,27	313,48
67	ROMA	60,94	309,61
68	NOVARA	49,17	173,70
69	SUD SARDEGNA	48,18	162,30
90	TREVISO	49,66	179,40
91	BARI	49,60	178,64
92	GENOVA	49,53	177,80
93	NOVARA	49,17	173,70
94	SUD SARDEGNA	48,18	162,30
95	TRAPANI	47,87	158,73
96	SIRACUSA	47,42	153,43
97	FOGGIA	46,46	142,35
98	MONZA E DELLA BRIANZA	45,69	133,53
99	ROVIGO	45,69	133,45
100	CROTONE	45,00	125,50
101	RAGUSA	43,88	112,55
102	PALERMO	43,29	105,77
103	LECCE	42,89	101,14
104	BRINDISI	42,31	94,44
105	TARANTO	41,99	90,76
106	CAGLIARI	41,94	90,14
107	CATANIA	34,13	0,00

Elaborazioni su dati Seat/Istat 2017

Sale cinematografiche per 100 mila abitanti

Pos.	Provincia	Numero	Punteggio 2022
1	LUCCA	4,10	1.000,00
2	BOLOGNA	3,47	845,43
3	SONDRIO	3,31	806,15
4	IMPERIA	3,25	793,21
5	VERBANO-CUSIO-OSSOLA	3,13	763,40
6	SIENA	2,98	726,77
7	BELLUNO	2,92	710,78
8	PISA	2,84	693,45
9	NUORO	2,81	684,92
10	ASTI	2,77	675,04
11	GENOVA	2,59	630,90
12	RAVENNA	2,55	622,81
13	FORLÌ-CESENA	2,54	618,62
14	MACERATA	2,51	611,50
15	VITERBO	2,51	611,34
16	MANTOVA	2,42	590,82
17	AOSTA	2,36	576,38
18	AREZZO	2,32	566,31
19	LA SPEZIA	2,27	552,28
20	TRENTO	2,23	543,13
21	CUNEO	2,21	537,95
22	FIRENZE	2,17	528,68
23	GORIZIA	2,15	523,60
24	PIACENZA	2,09	510,07
25	LIVORNO	2,08	505,86
26	PISTOIA	2,06	501,19
27	BRINDISI	2,01	491,13
28	FERRARA	2,01	489,84
29	MATERA	2,00	488,32
30	VICENZA	1,97	479,05
31	FOGGIA	1,91	465,40
32	PESCARA	1,87	455,22
33	TRAPANI	1,84	448,86
34	SASSARI	1,82	444,36
35	CATANIA	1,80	437,93
36	GROSSETO	1,79	437,18
37	SAVONA	1,79	436,24
38	RIMINI	1,78	434,30
39	LECCE	1,75	425,50
40	VERCELLI	1,73	420,62
41	TARANTO	1,71	417,80
42	MODENA	1,71	417,39
43	REGGIO EMILIA	1,69	412,03
44	ANCONA	1,69	411,33
45	BIELLA	1,68	409,59
46	PESARO E URBINO	1,66	405,49
47	RAGUSA	1,56	379,29
48	BARLETTA-ANDRIA-TRANI	1,53	372,61
49	ROMA	1,52	369,55
50	SIRACUSA	1,49	363,10
51	VARESE	1,46	356,06
52	TORINO	1,45	353,17
53	BENEVENTO	1,43	348,66
54	BARI	1,43	348,21
55	VERONA	1,41	343,88
56	ALESSANDRIA	1,41	342,82
57	COSENZA	1,41	342,51
58	LATINA	1,39	339,23
59	NOVARA	1,35	329,30
60	POTENZA	1,35	328,82
61	BRESCIA	1,35	328,21
62	UDINE	1,32	321,08
63	TERAMO	1,29	314,69
64	TRIESTE	1,28	311,63
65	MONZA E DELLA BRIANZA	1,27	308,63
66	REGGIO CALABRIA	1,26	308,10
67	PALERMO	1,26	307,55
68	ROVIGO	1,26	306,52
69	ORISTANO	1,24	303,31
70	TREVISO	1,24	302,67
71	VIBO VALENTIA	1,24	301,67
72	PERUGIA	1,21	295,18
73	ENNA	1,19	290,12
74	PRATO	1,18	287,24
75	PADOVA	1,17	286,41
76	ISERNIA	1,17	284,10
77	MILANO	1,15	280,27
78	BOLZANO	1,14	279,00
79	FERMO	1,14	278,84
80	AGRIGENTO	1,13	275,73
81	PARMA	1,11	271,53
82	CREMONA	1,11	271,32
83	CATANZARO	1,10	269,11
84	MESSINA	1,10	268,03
85	NAPOLI	1,06	258,92
86	MASSA-CARRARA	1,02	248,02
87	SALERNO	1,00	242,73
88	PORDENONE	0,96	234,36
89	VENEZIA	0,94	228,29
90	BERGAMO	0,90	219,63
91	CAMPBASSO	0,89	217,03
92	TERNI	0,88	213,63
93	LODI	0,87	212,59
94	CASERTA	0,87	211,02
95	COMO	0,83	203,08
96	FROSINONE	0,81	197,76
97	CHIETI	0,77	187,92
98	CALTANISSETTA	0,74	180,77
99	PAVIA	0,73	178,18
100	AVELLINO	0,71	172,68
101	L'AQUILA	0,66	161,49
102	RIETI	0,64	154,86
103	ASCOLI PICENO	0,48	116,39
104	SUD SARDEGNA	0,43	103,79
105	CAGLIARI	0,36	87,00
106	CROTONE	0,00	0,00
106	LECCO	0,00	0,00

Elaborazioni su dati Seat/Istat 2017

Palestre per 100 mila abitanti

Pos.	Provincia	Numero	Punteggio 2022
1	RIMINI	13,06	1.000,00
2	MACERATA	11,29	864,01
3	PARMA	10,25	784,35
4	PISA	9,72	743,92
5	FORLÌ-CESENA	9,64	738,10
6	PESARO E URBINO	9,43	721,47
7	REGGIO EMILIA	9,39	718,73
8	ANCONA	9,28	710,33
9	TREVISO	8,80	673,87
10	TERAMO</		







# Reddito e ricchezza



La dimensione del reddito e della ricchezza è stata oggetto di una profonda revisione due anni fa. La nuova struttura comprende ora il reddito medio annuo pro capite, il reddito medio annuo pro capite dei lavoratori dipendenti, l'importo medio annuale (e non più mensile) dei trattamenti pensionistici, la ricchezza patrimoniale pro capite e, nella sottodimensione negativa, la variazione dei prezzi al consumo, i valori immobiliari, l'incidenza delle sofferenze bancarie per i prestiti alle famiglie e l'incidenza dei trattamenti pensionistici di modesta entità sul totale dei trattamenti erogati.

Milano conferma il primo piazzamento già ottenuto nelle tre passate edizioni.

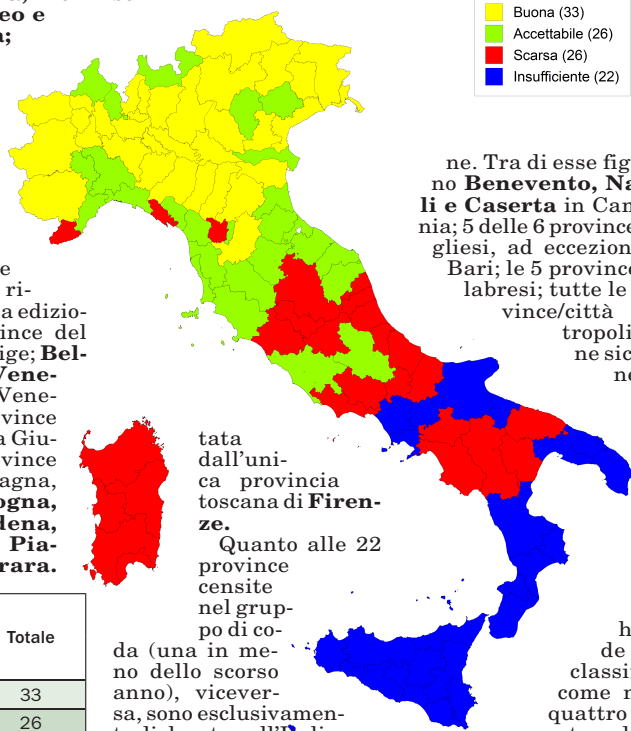
A seguire nel gruppo di testa troviamo Trieste, Bologna, Aosta e Monza e della Brianza. Le 33 posizioni di testa (erano 24 lo scorso anno) comprendono quasi

*Milano conferma il primo piazzamento già ottenuto nelle tre passate edizioni. A seguire nel gruppo di testa troviamo Trieste, Bologna, Aosta e Monza e della Brianza*

esclusivamente province dell'Italia settentrionale. Vi figurano in particolare 16 province del nord ovest (erano 10 nella passata edizione),

di cui 5 in Piemonte, nell'ordine Novara, Biella, Torino, Cuneo e Vercelli; Aosta; 10 delle 12 province lombarde, contro le 5 censite lo scorso anno, con l'eccezione di Varese e Sondrio. Il nord est a sua volta è rappresentato da 16 province (quattro in più rispetto alla passata edizione): le due province del Trentino-Alto Adige; Belluno, Padova, Venezia e Verona in Veneto; le quattro province del Friuli-Venezia Giulia; 6 delle 9 province dell'Emilia Romagna, nell'ordine Bologna, Parma, Modena, Reggio Emilia, Piacenza e Ferrara.

L'Italia centrale è rappre-



Reddito e ricchezza  
 Buona (33)  
 Accettabile (26)  
 Scarsa (26)  
 Insufficiente (22)

ne. Tra di esse figurano Benevento, Napoli e Caserta in Campania; 5 delle 6 province pugliesi, ad eccezione di Bari; le 5 province calabresi; tutte le province/città metropolitane siciliane.

tata dall'unica provincia toscana di Firenze.

Quanto alle 22 province censite nel gruppo di coda (una in meno dello scorso anno), viceversa, sono esclusivamente dislocate nell'Italia meridionale e insulare, un risultato che conferma quello già ottenuto nelle passate edizioni dell'indagine.

Chiude la classifica, come nelle quattro passate edizioni, la provincia di Crotone.

Tenore di vita	Ripartizioni territoriali				Totale
	Nord Ovest	Nord Est	Centro	Mezzogiorno e isole	
1 Buona	16	16	1	-	33
2 Accettabile	7	6	12	1	26
3 Scarsa	2	-	9	15	26
4 Insufficiente	-	-	-	22	22
Totale	25	22	22	38	107

## Classifica reddito e ricchezza

Pos.	Provincia	Gruppo	Punteggio	Pos. 2022	Pos.	Provincia	Gruppo	Punteggio	Pos. 2022	Pos.	Provincia	Gruppo	Punteggio	Pos. 2022
1	MILANO	1	1.000,00	1	37	RAVENNA	2	713,72	21	72	CHIETI	3	417,99	68
2	TRIESTE	1	947,74	8	38	SAVONA	2	710,88	44	73	ISERNIA	3	417,45	75
3	BOLOGNA	1	904,03	2	39	SIENA	2	708,75	30	74	FROSINONE	3	414,74	72
4	AOSTA	1	896,70	23	40	ROMA	2	708,38	46	75	ORISTANO	3	413,33	77
5	MONZA E DELLA BRIANZA	1	871,41	3	41	GENOVA	2	696,48	22	76	SASSARI	3	400,22	81
6	BOLZANO	1	856,73	5	42	VICENZA	2	686,75	48	77	PESCARA	3	400,02	83
7	PARMA	1	834,30	7	43	ROVIGO	2	681,70	57	78	RIETI	3	400,01	79
8	BELLUNO	1	822,94	28	44	AREZZO	2	671,02	52	79	SUD SARDEGNA	3	393,65	80
9	NOVARA	1	821,90	13	45	ALESSANDRIA	2	669,78	41	80	NUORO	3	393,42	78
10	MODENA	1	819,16	6	46	LIVORNO	2	651,81	51	81	LATINA	3	386,68	69
11	REGGIO EMILIA	1	814,75	18	47	SONDRIO	2	650,66	47	82	BARI	3	368,56	76
12	BERGAMO	1	803,42	25	48	FORLI-CESENA	2	642,28	43	83	AVELLINO	3	328,21	94
13	BIELLA	1	793,01	26	49	LUCCA	2	638,00	50	84	TERAMO	3	326,33	82
14	CREMONA	1	788,41	14	50	L'AQUILA	2	627,89	66	85	SALERNO	3	324,62	86
15	LECCO	1	787,24	17	51	ASTI	2	624,39	55	86	CATANZARO	4	297,11	90
16	TORINO	1	786,32	11	52	PRATO	2	614,44	54	87	FOGGIA	4	271,69	89
17	FIRENZE	1	785,05	10	53	PESARO E URBINO	2	598,98	56	88	TARANTO	4	261,85	88
18	CUNEO	1	781,84	16	54	PISA	2	590,60	53	89	BENEVENTO	4	255,05	93
19	PIACENZA	1	780,17	4	55	GROSSETO	2	587,54	63	90	BRINDISI	4	251,88	65
20	UDINE	1	776,47	33	56	MASSA-CARRARA	2	584,28	12	91	VIBO VALENTIA	4	238,08	96
21	GORIZIA	1	771,73	24	57	VERBANO-CUSIO-OSSOLA	2	580,06	49	92	NAPOLI	4	225,98	95
22	FERRARA	1	765,52	29	58	MACERATA	2	574,29	61	93	MESSINA	4	221,62	92
23	PADOVA	1	764,58	36	59	RIMINI	2	551,49	58	94	REGGIO CALABRIA	4	221,55	99
24	VENEZIA	1	759,56	19	60	PISTOIA	3	541,14	59	95	CASERTA	4	219,46	102
25	VERCELLI	1	758,21	35	61	TERNI	3	540,71	62	96	BARLETTA-ANDRIA-TRANI	4	217,23	98
26	COMO	1	757,87	9	62	ASCOLI PICENO	3	536,65	71	97	LECCE	4	204,54	85
27	VERONA	1	755,42	20	63	CAGLIARI	3	527,91	70	98	PALERMO	4	184,63	87
28	TRENTO	1	753,84	15	64	FERMO	3	512,93	64	99	TRAPANI	4	175,19	100
29	PORDENONE	1	750,77	31	65	PERUGIA	3	494,13	60	100	ENNA	4	162,44	91
30	MANTOVA	1	749,55	32	66	VITERBO	3	485,35	67	101	CALTANISSETTA	4	144,78	101
31	LODI	1	749,39	34	67	IMPERIA	3	476,69	37	102	COSENZA	4	133,55	105
32	BRESCIA	1	744,43	40	68	LA SPEZIA	3	470,64	38	103	SIRACUSA	4	124,37	97
33	PAVIA	1	742,72	39	69	POTENZA	3	450,71	84	104	RAGUSA	4	122,69	104
34	ANCONA	2	733,91	42	70	CAMPOMASSO	3	444,25	74	105	CATANIA	4	121,17	103
35	TREVISO	2	732,07	45	71	MATERA	3	435,68	73	106	AGRIGENTO	4	48,99	106
36	VARESE	2	723,08	27						107	CROTONE	4	0,00	107

© Riproduzione riservata

## Reddito e ricchezza

### Classifica sottodimensione positivamente associata con la qualità della vita

Pos.	Provincia	Gruppo	Punteggio 2022
1	MILANO	1	1.000,00
2	BOLOGNA	1	800,65
3	TRIESTE	1	749,58
4	MODENA	1	716,40
5	GENOVA	1	710,82
6	MONZA E DELLA BRIANZA	1	709,78
7	BOLZANO	1	701,58
8	PARMA	1	698,35
9	REGGIO EMILIA	1	646,65
10	ROMA	1	628,06
11	LECCO	1	621,83
12	PIACENZA	1	619,77
13	TORINO	1	616,75
14	FIRENZE	1	611,56
15	BELLUNO	1	593,11
16	NOVARA	1	583,45
17	VARESE	1	580,48
18	AOSTA	1	578,66
19	BIELLA	1	572,30
20	PADOVA	1	569,47
21	RAVENNA	1	564,40
22	VERCELLI	1	562,40
23	TRENTO	1	560,85
24	PAVIA	1	560,09
25	VERONA	1	553,89
26	COMO	2	551,23
27	LODI	2	549,86
28	CUNEO	2	549,80
29	UDINE	2	549,49
30	SIENA	2	546,70
31	ALESSANDRIA	2	543,11
32	CREMONA	2	542,63
33	BERGAMO	2	542,24
34	VICENZA	2	540,84
35	PORDENONE	2	521,40
36	VENEZIA	2	520,41
37	SAVONA	2	519,83
38	PISA	2	513,68
39	FERRARA	2	512,68
40	TREVISO	2	507,01
41	BRESCIA	2	496,97
42	GORIZIA	2	494,44
43	MANTOVA	2	492,92
44	ANCONA	2	490,71
45	ASTI	2	490,01
46	LUCCA	2	476,90
47	LIVORNO	2	468,54
48	FORLÌ-CESENA	2	465,02
49	VERBANO-CUSIO-OSSOLA	2	461,84
50	SONDRIO	2	461,67
51	AREZZO	2	438,87
52	LA SPEZIA	2	437,66
53	PESARO E URBINO	2	428,90
54	L'AQUILA	2	419,53
55	MASSA-CARRARA	2	419,12
56	PISTOIA	2	406,20
57	TERNI	2	396,08
58	ROVIGO	2	395,32
59	PRATO	2	390,28
60	PERUGIA	3	389,27
61	IMPERIA	3	378,70
62	CAGLIARI	3	373,71
63	GROSSETO	3	370,13
64	MACERATA	3	351,79
65	RIMINI	3	332,88
66	ASCOLI PICENO	3	315,53
67	PESCARA	3	297,21
68	VITERBO	3	284,74
69	CHIETI	3	280,86
70	FERMO	3	271,64
71	RIETI	3	269,87
72	BARI	3	251,54
73	FROSINONE	3	247,12
74	TARANTO	3	233,60
75	LATINA	3	233,55
76	PALERMO	3	208,16
77	SASSARI	3	204,13
78	ISERNIA	3	203,13
79	CAMPOBASSO	3	202,02
80	SUD SARDEGNA	3	190,40
81	MESSINA	4	188,08
82	TERAMO	4	186,57
83	ORISTANO	4	184,44
84	SIRACUSA	4	173,17
85	AVELLINO	4	163,98
86	NUORO	4	162,22

87	NAPOLI	4	161,72
88	POTENZA	4	158,69
89	BRINDISI	4	156,62
90	CATANZARO	4	154,23
91	CATANIA	4	141,07
92	MATERA	4	128,68
93	SALERNO	4	122,82
94	LECCE	4	117,91
95	CALTANISSETTA	4	117,03
96	REGGIO CALABRIA	4	108,91
97	CASERTA	4	103,71
98	BENEVENTO	4	101,72
99	BARLETTA-ANDRIA-TRANI	4	100,94
100	FOGGIA	4	85,77
101	ENNA	4	84,13
102	AGRIGENTO	4	80,96
103	TRAPANI	4	73,61
104	RAGUSA	4	68,25
105	COSENZA	4	61,06
106	VIBO VALENTIA	4	15,42
107	CROTONE	4	0,00

### Classifica sottodimensione negativamente associata con la qualità della vita

Pos.	Provincia	Gruppo	Punteggio 2022
1	AOSTA	1	1.000,00
2	TRIESTE	1	920,37
3	BERGAMO	1	872,45
4	GORIZIA	1	864,19
5	NOVARA	1	864,08
6	BELLUNO	1	856,34
7	CREMONA	1	845,74
8	FERRARA	1	835,23
9	CUNEO	1	827,11
10	MANTOVA	1	826,78
11	MONZA E DELLA BRIANZA	1	825,87
12	BIELLA	1	824,43
13	UDINE	1	818,02
14	VENEZIA	1	817,13
15	BRESCIA	1	813,80
16	BOLZANO	1	808,23
17	ROVIGO	1	804,37
18	ANCONA	1	801,53
19	PORDENONE	1	800,74
20	BOLOGNA	1	793,15
21	REGGIO EMILIA	1	788,97
22	COMO	1	783,67
23	TREVISO	1	782,17
24	PADOVA	1	777,37
25	VERONA	1	776,74
26	VERCELLI	1	773,20
27	PARMA	1	772,09
28	FIRENZE	1	771,61
29	LODI	1	770,14
30	TORINO	1	768,72
31	TRENTO	1	767,07
32	LECCO	1	765,31
33	MILANO	1	764,16
34	PIACENZA	1	754,92
35	PAVIA	1	748,31
36	AREZZO	2	742,53
37	SAVONA	2	732,32
38	MODENA	2	727,58
39	SIENA	2	702,00
40	VARESE	2	693,69
41	RAVENNA	2	693,18
42	PRATO	2	691,40
43	L'AQUILA	2	686,04
44	SONDRIO	2	684,27
45	LIVORNO	2	679,48
46	VICENZA	2	669,25
47	FORLÌ-CESENA	2	666,25
48	GROSSETO	2	664,16
49	MACERATA	2	659,08
50	LUCCA	2	646,98
51	RIMINI	2	637,79
52	ALESSANDRIA	2	637,18
53	MATERA	2	636,78
54	POTENZA	2	633,44
55	FERMO	2	630,77
56	ASCOLI PICENO	2	628,95
57	PESARO E URBINO	2	626,05
58	ROMA	2	620,81
59	ASTI	2	620,04
60	MASSA-CARRARA	2	609,96
61	CAMPOBASSO	2	579,23
62	VITERBO	3	569,44
63	VERBANO-CUSIO-OSSOLA	3	560,26
64	TERNI	3	556,34

### Reddito disponibile pro capite

Pos.	Provincia	Euro	Punteggio 2022
1	MILANO	27.300,6	1.000,00
2	BOLOGNA	25.739,9	904,95
3	BOLZANO	24.995,9	859,64
4	MODENA	24.119,2	806,24
5	MONZA E DELLA BRIANZA	23.902,3	793,03
6	GENOVA	23.684,0	779,74
7	TRIESTE	23.323,3	757,77
8	PARMA	22.935,5	734,15
9	FIRENZE	22.768,3	723,97
10	REGGIO EMILIA	22.366,8	699,52
11	BELLUNO	22.285,3	694,55
12	PIACENZA	22.067,7	681,30
13	BIELLA	21.924,8	672,60
14	LECCO	21.528,9	648,49
15	TRENTO	21.488,6	646,03
16	TORINO	21.337,9	636,85
17	ROMA	21.115,6	623,32
18	PADOVA	21.018,2	617,38
19	AOSTA	20.917,6	611,26
20	VARESE	20.848,2	607,03
21	SIENA	20.807,1	604,53
22	PISA	20.764,7	601,95
23	FERRARA	20.748,6	600,96
24	VICENZA	20.736,6	600,23
25	RAVENNA	20.695,7	597,74
26	VERONA	20.480,7	584,65
27	VERCELLI	20.466,7	583,80
28	UDINE	20.363,7	577,52
29	NOVARA	20.358,5	577,21
30	ANCONA	20.356,6	577,09
31	SAVONA	20.189,6	566,92
32	VENEZIA	20.150,3	564,53
33	CUNEO	20.067,5	559,48
34	ALESSANDRIA	19.894,3	548,94
35	COMO	19.893,9	548,91
36	CREMONA	19.784,2	542,23
37	PAVIA	19.756,7	540,56
38	LA SPEZIA	19.671,3	535,35
39	TREVISO	19.669,9	535,27
40	LUCCA	19.623,8	532,46
41	PORDENONE	19.578,0	529,67
42	PESARO E URBINO	19.515,9	525,89
43	BERGAMO	19.511,2	525,60
44	LODI	19.496,6	524,71

45	FORLÌ-CESENA	19.321,7	514,06
46	AREZZO	19.316,6	513,75
47	ASTI	19.257,5	510,15
48	LIVORNO	19.246,8	509,50
49	VERBANO-CUSIO-OSSOLA	19.112,2	501,30
50	GORIZIA	18.885,3	487,48
51	PISTOIA	18.717,1	477,24
52	PRATO	18.710,3	476,83
53	BRESCIA	18.554,4	467,33
54	MANTOVA	18.498,5	463,93
55	MASSA-CARRARA	18.464,9	461,88
56	PERUGIA	18.147,0	442,52
57	SONDRIO	18.115,4	440,60
58	ROVIGO	17.970,7	431,78
59	TERNI	17.804,5	421,66
60	MACERATA	17.785,3	420,49
61	IMPERIA	17.641,7	411,75
62	L'AQUILA	17.513,6	403,94
63	GROSSETO	17.338,2	393,26
64	ASCOLI PICENO	16.906,5	366,97
65	RIMINI	16.879,5	365,33
66	CAGLIARI	16.717,3	355,45
67	FERMO	16.713,2	355,20
68	CHIETI	16.647,7	351,21
69	PESCARA	16.327,7	331,72
70	VITERBO	15.309,3	269,70
71	SUD SARDEGNA	15.257,5	266,54
72	BARI	15.242,9	265,65
73	ORISTANO	15.027,0	252,50
74	MESSINA	14.955,1	248,12
75	RIETI	14.899,0	244,71
76	TARANTO	14.772,4	237,00
77	TERAMO	14.661,5	230,24
78	SASSARI	14.645,0	229,24
79	FROSINONE	14.514,9	221,31
80	ISERNIA	14.475,1	218,89
81	NUORO	14.443,8	216,98
82	CATANZARO	14.439,7	216,73
83	CAMPOBASSO	14.417,8	215,40
84	AVELLINO	14.249,4	205,15
85	POTENZA	13.981,8	188,85
86	PALERMO	13.971,7	188,23
87	LATINA	13.955,7	187,26
88	BRINDISI	13.847,6	180,27
89	LECCE	13.463,5	157,28
90	SALERNO	13.355,9	150,73
91	NAPOLI	13.325,1	148,85
92	SIRACUSA	13.323,1	148,73
93	BARLETTA-ANDRIA-TRANI	12.926,6	124,58
94	BENEVENTO	12.919,6	124,16
95	REGGIO CALABRIA	12.911,5	123,66
96	CATANIA	12.858,6	120,44
97	AGRIGENTO	12.696,2	110,55
98	CALTANISSETTA	12.667,6	108,81
99	MATERA	12.588,7	104,61
100	ENNA	12.478,6	97,30
101	TRAPANI	12.258,3	83,88
102	COSENZA	12.245,8	83,12
103	RAGUSA	12.088,2	73,52
104	CASERTA	11.992,8	67,71
105	FOGGIA	11.902,7	62,22
106	VIBO VALENTIA	11.692,3	49,41
107	CROTONE	10.881,0	0,00

Elaborazione su dati Istat BES 2017

### Retribuzione media annua lavoratori dipendenti

Pos.	Provincia	Euro	Punteggio 2022
1	MILANO	29.631,4	1.000,00
2	MONZA E DELLA BRIANZA	25.813,2	796,93
3	PARMA	24.886,9	747,67
4	BOLOGNA	24.682,9	736,82
5	MODENA	24.511,5	727,70
6	REGGIO EMILIA	24.115,5	706,64
7	TRIESTE	23.919,4	696,21
8	LECCO	23.700,1	684,55
9	TORINO	23.038,6	649,37
10	LODI	22.948,3	644,56
11	BERGAMO	22.899,1	641,95</



Reddito e ricchezza

4	BOLOGNA	23.102,1	903,12	4
5	GENOVA	22.319,4	815,88	5
6	LAQUILA	22.009,1	781,29	54
7	MONZAEDELLABRIANZA	21.911,7	770,43	8
8	PARMA	21.807,3	758,80	10
9	GORIZIA	21.799,1	757,88	7
10	TORINO	21.768,9	754,52	9
11	FIRENZE	21.595,8	735,22	12
12	LECCO	21.477,7	722,06	15
13	LIVORNO	21.477,1	721,99	11
14	SIENA	21.374,3	710,53	13
15	NOVARA	21.328,5	705,43	14
16	AOSTA	21.198,9	690,98	17
17	CAGLIARI	21.169,1	687,66	16
18	LODI	21.065,8	676,15	18
19	BOLZANO	20.974,1	665,93	26
20	REGGIO EMILIA	20.947,4	662,95	20
21	MODENA	20.935,6	661,64	21
22	PAVIA	20.879,1	655,34	19
23	PIACENZA	20.854,8	652,63	23
24	PISA	20.732,7	639,02	22
25	ANCONA	20.729,3	638,64	25
26	TRENTO	20.699,2	635,29	27
27	VARESE	20.674,8	632,57	24
28	RAVENNA	20.589,1	623,01	29
29	VENEZIA	20.574,6	621,40	28
30	UDINE	20.496,0	612,64	30
31	PADOVA	20.459,5	608,57	31
32	CREMONA	20.401,3	602,08	34
33	BERGAMO	20.396,2	601,51	35
34	VERCELLI	20.287,6	589,41	33
35	PORDENONE	20.255,8	585,86	36
36	COMO	20.202,5	579,92	40
37	ALESSANDRIA	20.177,9	577,18	39
38	TERNI	20.169,3	576,22	37
39	SAVONA	20.124,0	571,17	32
40	MASSA-CARRARA	20.082,2	566,51	38
41	BIELLA	20.022,2	559,83	41
42	FERRARA	19.976,4	554,72	42
43	VERONA	19.839,4	539,45	44
44	GROSSETO	19.834,2	538,87	43
45	BELLUNO	19.734,6	527,77	45
46	TREVI	19.658,5	519,29	48
47	VICENZA	19.644,7	517,75	47
48	AREZZO	19.617,4	514,71	49
49	ASTI	19.598,6	512,61	50
50	LUCCA	19.557,0	507,98	51
51	PERUGIA	19.549,0	507,08	46
52	BRESCIA	19.537,9	505,85	53
53	MANTOVA	19.514,8	503,27	55
54	LA SPEZIA	19.498,1	501,41	6
55	RIETI	19.475,1	498,85	52
56	FORLÌ-CESENA	19.389,8	489,34	56
57	CUNEO	19.289,1	478,11	59
58	PRATO	19.261,7	475,50	57
59	VITERBO	19.241,7	472,83	58
60	VERBANICO-CUSCO-OSOLA	18.914,4	436,30	60
61	SONDRIO	18.894,0	434,08	61
62	PESARO E URBINO	18.727,3	415,50	63
63	PESCARA	18.692,4	411,61	65
64	ROVIGO	18.663,2	408,35	66
65	PISTOIA	18.645,8	406,41	64
66	MACERATA	18.571,9	398,17	68
67	ASCOLI PICENO	18.533,4	393,88	67
68	TARANTO	18.446,7	384,22	62
69	PALERMO	18.269,2	364,43	70
70	BARI	18.256,3	363,00	69
71	RIMINI	18.127,7	348,66	71
72	SASSARI	18.089,7	344,43	72
73	MESSINA	17.981,8	332,40	73
74	FROSINONE	17.904,6	323,80	75
75	IMPERIA	17.880,7	321,13	76
76	LATINA	17.875,8	320,59	74
77	ISERNIA	17.811,6	313,43	78
78	SIRACUSA	17.634,4	293,68	77
79	CHIETI	17.503,9	271,93	80
80	MATERA	17.393,8	266,86	81
81	NUORO	17.356,3	262,68	83
82	CATANZARO	17.351,7	262,17	82
83	NAPOLI	17.333,8	260,17	79
84	CAMPORBASSO	17.109,4	235,16	87
85	BRINDISI	17.022,0	225,42	84
86	CASERTA	17.006,3	223,87	89
87	ORISTANO	17.004,0	223,41	88
88	REGGIO CALABRIA	16.978,1	220,53	85
89	CATANIA	16.971,6	219,80	86
90	TERAMO	16.880,5	209,65	90
91	SALERNO	16.831,1	204,10	91
92	FERMO	16.749,1	205,00	93
93	AVELLINO	16.671,9	186,40	94
94	BENEVENTO	16.651,0	184,07	95
95	SUD SARDEGNA	16.637,7	182,59	92

Elaborazione su dati Istat BES 2021

Ricchezza patrimoniale pro capite

Pos.	Provincia	Euro	Punteggio 2022
1	MILANO	295.153,5	1.000,00 (-)
2	AOSTA	228.252,6	699,59 (-)
3	MODENA	227.783,0	697,48 (-)
4	BOLZANO	227.111,5	694,46 (-)
5	BOLOGNA	223.049,2	676,22 (-)
6	BELLUNO	217.333,5	650,55 (-)
7	CUNEO	216.173,4	645,34 (-)
8	GENOVA	215.218,5	641,06 (-)
9	PIACENZA	212.753,4	629,99 (-)
10	TRIESTE	210.966,8	621,96 (-)
11	SAVONA	209.926,2	617,29 (-)
12	IMPERIA	209.660,8	616,10 (-)
13	PARMA	202.740,7	585,03 (-)
14	PAVIA	201.889,1	581,20 (-)
15	SONDRIO	201.035,8	577,37 (-)
16	VERONA	200.654,2	575,66 (-)
17	VERBANICO-CUSCO-OSOLA	200.487,3	574,91 (-)
18	COMO	199.331,5	569,72 (-)
19	RAVENNA	198.175,8	564,53 (-)
20	REGGIO EMILIA	195.940,8	554,49 (-)
21	BIELLA	194.196,7	546,66 (-)
22	VERCELLI	192.835,1	540,54 (-)
23	ALESSANDRIA	187.807,8	517,97 (-)
24	UDINE	187.686,0	517,42 (-)
25	TRENTO	187.611,6	517,09 (-)
26	BRESCIA	186.322,9	511,30 (-)
27	MONZAEDELLABRIANZA	185.253,0	506,50 (-)
28	VENEZIA	184.793,6	504,43 (-)
29	FERRARA	182.276,1	493,13 (-)
30	MANTOVA	181.738,6	490,72 (-)
31	VARESE	181.369,6	489,06 (-)
32	PADOVA	180.361,7	484,53 (-)
33	FIRENZE	179.690,2	481,52 (-)
34	RIMINI	178.435,5	475,88 (-)
35	LECCO	177.943,2	473,67 (-)
36	CREMONA	177.825,6	473,15 (-)
37	NOVARA	177.306,8	470,82 (-)
38	TORINO	176.946,4	469,20 (-)
39	VICENZA	175.154,3	461,15 (-)
40	LUCCA	174.122,9	456,52 (-)
41	BERGAMO	173.166,6	452,22 (-)
42	FORLÌ-CESENA	171.639,1	445,37 (-)
43	PORDENONE	168.663,2	432,00 (-)
44	PISTOIA	167.517,6	426,86 (-)
45	TREVI	166.409,4	421,88 (-)
46	PESARO E URBINO	164.930,7	415,24 (-)
47	ROMA	164.767,1	414,51 (-)
48	ASTI	164.648,4	413,97 (-)
49	GROSSETO	163.684,7	409,65 (-)
50	SIENA	163.526,0	408,93 (-)
51	LODI	162.916,9	406,20 (-)
52	ROVIGO	158.848,7	387,93 (-)
53	PRATO	158.575,8	386,71 (-)
54	PISA	156.068,9	375,45 (-)
55	AREZZO	154.146,9	366,32 (-)
56	LA SPEZIA	148.469,9	341,33 (-)
57	ANCONA	147.710,3	337,91 (-)
58	MACERATA	146.893,5	334,25 (-)
59	MASSA-CARRARA	146.350,0	331,81 (-)
60	GORIZIA	144.106,4	321,73 (-)
61	LIVORNO	142.434,8	314,22 (-)
62	PERUGIA	136.699,5	288,47 (-)
63	ASCOLI PICENO	135.627,5	283,66 (-)
64	LAQUILA	129.869,8	257,80 (-)
65	VITERBO	128.950,7	253,68 (-)
66	CASERTA	127.759,1	248,32 (-)
67	FERMO	122.928,8	226,63 (-)
68	PESCARA	121.273,8	219,20 (-)
69	CAGLIARI	120.565,0	216,02 (-)
70	RIETI	120.047,1	213,69 (-)
71	BARI	118.771,6	207,97 (-)
72	LATINA	116.791,7	199,08 (-)
73	FROSINONE	116.250,5	196,65 (-)
74	AGRIGENTO	114.893,0	190,55 (-)
75	ISERNIA	114.404,8	188,36 (-)

76	AVELLINO	112.941,8	181,79 (-)
77	NUORO	111.730,7	176,35 (-)
78	CAMPORBASSO	111.159,5	173,78 (-)
79	CHIETI	110.916,6	172,69 (-)
80	SUD SARDEGNA	110.222,3	169,58 (-)
81	SASSARI	109.831,5	167,82 (-)
82	TERAMO	108.645,6	162,50 (-)
83	MESSINA	108.532,6	161,99 (-)
84	TARANTO	107.226,4	156,12 (-)
85	LECCE	106.491,2	152,82 (-)
86	ORISTANO	104.571,5	144,20 (-)
87	SALERNO	102.091,3	133,06 (-)
88	PALERMO	101.846,1	131,96 (-)
89	BARILETTA-ANDRIA-TRANI	101.784,8	131,69 (-)
90	TRAPANI	96.499,6	107,96 (-)
91	NAPOLI	95.348,0	102,78 (-)
92	BRINDISI	95.181,0	102,03 (-)
93	BENEVENTO	93.481,3	94,40 (-)
94	CATANZARO	92.810,2	91,39 (-)
95	CATANIA	91.434,0	85,21 (-)
96	CASERTA	90.942,7	83,00 (-)
97	FOGGIA	90.169,2	79,53 (-)
98	POTENZA	89.983,4	78,69 (-)
99	MATERA	89.184,1	75,11 (-)
100	CALTANISSETTA	88.871,3	73,70 (-)
101	SIRACUSA	88.734,1	73,08 (-)
102	RAGUSA	88.068,3	70,09 (-)
103	COSENZA	85.436,8	58,28 (-)
104	ENNA	84.456,6	53,88 (-)
105	REGGIO CALABRIA	79.119,3	29,91 (-)
106	CROTONE	76.489,0	18,10 (-)
107	VIBO VALENTIA	72.458,5	0,00 (-)

Elaborazione su dati Istat BES 2017

Prezzo al mq appartamento

nuovo in zona semicentrale

Pos.	Provincia	Euro	Punteggio 2022
1	AGRIGENTO	550,8	1.000,00 (-)
2	CALTANISSETTA	625,8	981,25 (-)
3	ALESSANDRIA	732,0	954,67 (-)
4	RAGUSA	755,0	948,91 (-)
5	TRAPANI	797,5	938,28 (-)
6	FOGGIA	862,5	922,01 (-)
7	SUD SARDEGNA	866,7	920,97 (-)
8	ASTI	870,2	920,10 (-)
9	BIELLA	910,8	909,92 (-)
10	BENEVENTO	916,0	908,63 (-)
11	REGGIO CALABRIA	926,3	906,06 (-)
12	GORIZIA	932,5	904,50 (-)
13	CHIETI	951,7	899,70 (-)
14	VIBO VALENTIA	964,2	896,58 (-)
15	COSENZA	967,5	895,74 (-)
16	TERAMO	975,0	893,86 (-)
17	NOVARA	993,8	889,17 (-)
18	SIRACUSA	997,8	888,17 (-)
19	ENNA	1.000,0	887,61 (-)
20	PORDENONE	1.008,3	885,52 (-)
21	LECCE	1.038,7	877,93 (-)
22	CROTONE	1.050,0	875,10 (-)
23	VERCELLI	1.056,7	873,43 (-)
24	BELLUNO	1.060,0	872,60 (-)
25	ORISTANO	1.085,0	866,34 (-)
26	TERNI	1.087,1	865,82 (-)
27	TARANTO	1.109,3	860,26 (-)
28	PALERMO	1.117,2	858,29 (-)
29	VARESE	1.131,7	854,66 (-)
30	BRINDISI	1.142,5	851,95 (-)
31	ROVIGO	1.158,3	847,99 (-)
32	MANTOVA	1.170,5	844,96 (-)
33	RIETI	1.189,6	840,16 (-)
34	CAMPORBASSO	1.194,2	839,02 (-)
35	CATANIA	1.223,6	831,66 (-)
36	CREMONA	1.225,0	831,31 (-)
37	UDINE	1.235,0	828,81 (-)
38	LAQUILA	1.236,7	828,39 (-)
39	MACERATA	1.291,7	814,63 (-)
40	CATANZARO	1.294,5	813,91 (-)
41	MESSINA	1.320,4	807,43 (-)
42	AVELLINO	1.323,3	806,70 (-)
43	PERUGIA	1.325,0	806,29 (-)
44	ISERNIA	1.331,3	804,72 (-)
45	CASERTA	1.363,3	796,70 (-)
46	REGGIO EMILIA	1.368,7	795,36 (-)
47	POTENZA	1.410,5	784,89 (-)
48	PARMA	1.445,8	776,05 (-)
49	FERRARA	1.462,5	771,88 (-)
50	BARILETTA-ANDRIA-TRANI	1.479,6	

Reddito e ricchezza

FERRARA	0,30	777,78	40	RAVENNA	0,40	666,67	6	TRAPANI	0,70	333,33	97	PRATO	6,9	878,05	18	ISERNIA	10,4	593,50	71
FIRENZE	0,30	777,78	17	RIMINI	0,40	666,67	40	98 AGRIGENTO	0,80	222,22	87	TREVISO	6,9	878,05	28	MATERA	10,6	577,24	68
GORIZIA	0,30	777,78	68	ROMA	0,40	666,67	68	CALTANISSETTA	0,80	222,22	87	VENEZIA	6,9	878,05	24	70 LA SPEZIA	10,7	569,11	47
LECCO	0,30	777,78	17	SASSARI	0,40	666,67	57	CASERTA	0,80	222,22	102	VERONA	6,9	878,05	28	71 CAGLIARI	10,8	560,98	76
MANTOVA	0,30	777,78	40	SIENA	0,40	666,67	68	CATANIA	0,80	222,22	107	30 MODENA	7,0	869,92	24	72 FROSINONE	10,9	552,85	73
MATERA	0,30	777,78	3	SUD SARDEGNA	0,40	666,67	40	CATANZARO	0,80	222,22	68	VICENZA	7,0	869,92	28	73 RIETI	11,0	544,72	68
MILANO	0,30	777,78	6	61 BARI	0,50	555,56	17	REGGIO CALABRIA	0,80	222,22	68	32 BOLZANO	7,1	861,79	47	74 ORISTANO	11,1	536,59	76
MODENA	0,30	777,78	17	BARLETTA-ANDRIA-TRANI	0,50	555,56	17	104 RAGUSA	0,90	111,11	68	LODI	7,1	861,79	28	75 BRINDISI	11,2	528,46	71
MONZA E DELLA BRIANZA	0,30	777,78	17	FERMO	0,50	555,56	87	TARANTO	0,90	111,11	57	PARMA	7,1	861,79	40	76 PESCARA	11,2	528,46	76
NOVARA	0,30	777,78	17	GENOVA	0,50	555,56	17	106 CROTONE	1,00	0,00	102	SAVONA	7,1	861,79	36	ROMA	11,2	528,46	74
PADOVA	0,30	777,78	17	ISERNIA	0,50	555,56	68	SIRACUSA	1,00	0,00	102	TORINO	7,1	861,79	28	78 CAMPOBASSO	11,3	520,33	74
PIACENZA	0,30	777,78	6	LA SPEZIA	0,50	555,56	17	Elaborazione su dati Istat BES 2022				UDINE	7,1	861,79	36	79 SASSARI	11,9	471,54	80
PORDENONE	0,30	777,78	6	NUORO	0,50	555,56	6					38 ANCONA	7,2	853,66	36	80 SUD SARDEGNA	12,1	455,28	84
REGGIO EMILIA	0,30	777,78	40	PAVIA	0,50	555,56	40					AREZZO	7,2	853,66	36	81 TERAMO	12,3	439,02	80
SAVONA	0,30	777,78	17	ROVIGO	0,50	555,56	6					PORDENONE	7,2	853,66	28	82 BARI	12,4	430,89	82
SONDRIO	0,30	777,78	40	TERAMO	0,50	555,56	57					TRENTO	7,2	853,66	24	83 TARANTO	12,5	422,76	79
TORINO	0,30	777,78	17	TERNI	0,50	555,56	68					42 BELLUNO	7,3	845,53	41	84 POTENZA	12,7	406,50	86
TREVISO	0,30	777,78	6	VERCELLI	0,50	555,56	17					BERGAMO	7,3	845,53	44	SALERNO	12,7	406,50	85
UDINE	0,30	777,78	6	VICENZA	0,50	555,56	40					1 BIELLA	5,4	1.000,00	1	86 CATANZARO	12,8	398,37	87
VARESE	0,30	777,78	17	74 ALESSANDRIA	0,60	444,44	57					44 REGGIO EMILIA	7,4	837,40	41	87 LATINA	12,9	390,24	82
VENEZIA	0,30	777,78	17	BENEVENTO	0,60	444,44	57					45 PIACENZA	7,5	829,27	44	88 RAGUSA	12,9	390,24	90
VERONA	0,30	777,78	6	CHIETI	0,60	444,44	68					46 L'AQUILA	7,6	821,14	70	TRAPANI	12,9	390,24	90
35 ANCONA	0,40	666,67	40	ENNA	0,60	444,44	57					MACERATA	7,6	821,14	41	90 BENEVENTO	13,0	382,11	87
ASCOLI PICENO	0,40	666,67	57	FOGGIA	0,60	444,44	68					PISTOIA	7,6	821,14	44	91 SIRACUSA	13,3	357,72	93
AVELLINO	0,40	666,67	87	LATINA	0,60	444,44	97					49 GENOVA	8,0	788,62	51	92 CATANIA	13,5	341,46	94
BIELLA	0,40	666,67	40	LECCE	0,60	444,44	57					50 FERMO	8,1	780,49	49	93 FOGGIA	13,6	333,33	92
CAGLIARI	0,40	666,67	17	MESSINA	0,60	444,44	102					PISA	8,1	780,49	50	94 PALERMO	13,7	325,20	97
CAMPBASSO	0,40	666,67	57	NAPOLI	0,60	444,44	97					52 LIVORNO	8,2	772,36	51	95 MESSINA	13,9	308,94	91
FORLI-CESENA	0,40	666,67	40	PERUGIA	0,60	444,44	68					53 MASSA-CARRARA	8,6	739,84	53	96 VIBO VALENTIA	14,2	284,55	95
GROSSETO	0,40	666,67	57	PESCARA	0,60	444,44	68					54 LUCCA	8,8	723,58	55	97 CASERTA	14,3	276,42	101
IMPERIA	0,40	666,67	17	PISTOIA	0,60	444,44	97					55 COMO	9,0	707,32	57	ENNA	14,3	276,42	100
L'AQUILA	0,40	666,67	68	SALERNO	0,60	444,44	68					57 PERUGIA	9,1	699,19	55	99 REGGIO CALABRIA	14,5	260,16	95
LIVORNO	0,40	666,67	57	VERBANO-CUSIO-OSSOLA	0,60	444,44	17					58 RIMINI	9,4	674,80	57	100 AVELLINO	14,7	243,90	99
LODI	0,40	666,67	40	VIBO VALENTIA	0,60	444,44	87					VERBANO-CUSIO-OSSOLA	9,4	674,80	57	101 LECCE	14,8	235,77	98
LUCCA	0,40	666,67	40	VITERBO	0,60	444,44	87					60 IMPERIA	9,5	666,67	61	102 CALTANISSETTA	15,2	203,25	102
MACERATA	0,40	666,67	87	90 ASTI	0,70	333,33	87					PESARO E URBINO	9,5	666,67	60	103 COSENZA	15,4	186,99	103
MASSA-CARRARA	0,40	666,67	40	BRINDISI	0,70	333,33	102					62 SONDRIO	9,7	650,41	62	104 BARLETTA-ANDRIA-TRANI	16,4	105,69	104
ORISTANO	0,40	666,67	40	COSENZA	0,70	333,33	68					VITERBO	9,7	650,41	63	105 AGRIGENTO	17,0	56,91	105
PARMA	0,40	666,67	6	FROSINONE	0,70	333,33	97					64 TERNI	9,9	634,15	63	106 NAPOLI	17,1	48,78	106
PESARO E URBINO	0,40	666,67	68	PALERMO	0,70	333,33	97					65 NUORO	10,1	617,89	67	107 CROTONE	17,7	0,00	107
POTENZA	0,40	666,67	68	PISA	0,70	333,33	68					66 CHIETI	10,2	609,76	66				
PRATO	0,40	666,67	17	RIETI	0,70	333,33	68					LECCO	6,9	878,05	28				

Perceptor di pensioni di basso importo

Pos.	Provincia	Euro	Punteggio 2022	
1	BIELLA	5,4	1.000,00	1
2	FERRARA	5,7	975,61	1
3	BOLOGNA	5,8	967,48	1
	NOVARA	5,8	967,48	6
	ROVIGO	5,8	967,48	1
6	RAVENNA	5,9	959,35	5
7	MANTOVA	6,1	943,09	8
	VERCELLI	6,1	943,09	7
9	GORIZIA	6,2	934,96	9
10	ASTI	6,3	926,83	9
	FIRENZE	6,3	926,83	12
12	CREMONA	6,4	918,70	13
	MILANO	6,4	918,70	13
	SIENA	6,4	918,70	9
15	MONZA E DELLA BRIANZA	6,5	910,57	21
	PADOVA	6,5	910,57	17
17	TRIESTE	6,6	902,44	21
18	AOSTA	6,7	894,31	13
	CUNEO	6,7	894,31	13
	PAVIA	6,7	894,31	24
21	FORLI-CESENA	6,8	886,18	18
	GROSSETO	6,8	886,18	21
23	ALESSANDRIA	6,9	878,05	18
	BRESCIA	6,9	878,05	28
	LECCO	6,9	878,05	28

Elaborazione su dati Istat BES 2021

# MF

f a s h i o n

## FASHION, ITALIANS DO IT BETTER

Un numero da collezione per raccontare i veri protagonisti del Made in Italy. Le immagini che illustrano i lavori dietro le quinte e la maestria di artigiani e atelier. In più, la prima classifica di MF Fashion con le top 10 aziende in termini di fatturato, market cap e crescita sull'anno

In edicola con

ACQUISTA QUI LA TUA COPIA DIGITALE